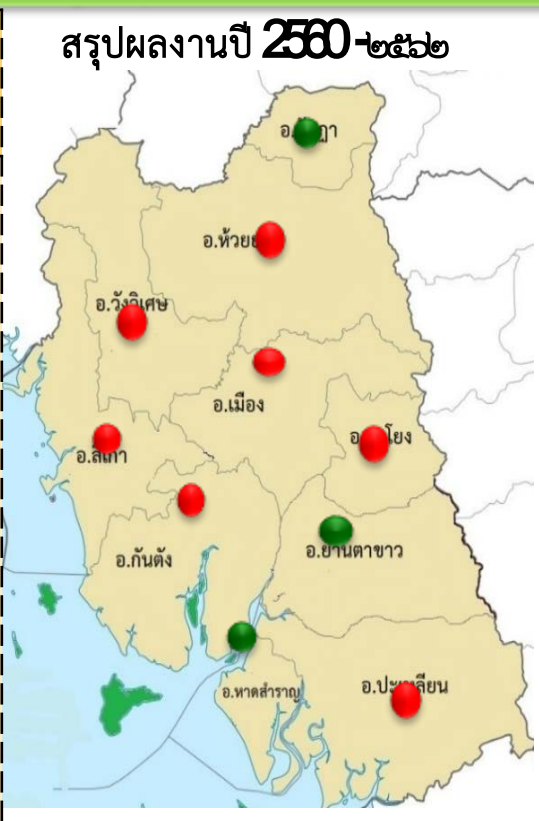


ประเด็นหลัก / หัวข้อ : การดำเนินงานโครงการ ๓ ล้าน ๓ ปี เลิกบุหรีทั่วไทย เทิดไท้องค์ราชัน

ตัวชี้วัด : จำนวนผู้สูบบุหรีเลิกสูบบุหรี

สถานการณ์ ปี ๒๕๖๐ - 2562

ปี 2560-๒๕๖2 ประชาชนที่สูบบุหรีเข้าร่วมโครงการฯ จำนวน ๒๐,๔๙๖ คน (ร้อยละ ๖๘.๐๔) ประชาชนที่สูบบุหรีและสามารถเลิกบุหรี จำนวน ๓๖๙ คน (ร้อยละ ๑.๘๐) อำเภอที่ อสม. ชักชวนผู้สูบบุหรีเข้าร่วมโครงการได้ตามเป้าหมาย ได้แก่ อำเภอ ยานตาขาว อำเภอรษฎา และอำเภอหาดสำราญ



อำเภอ	ผลงานสะสม ปี ๒๕๖๐ - ๒๕๖๒				
	เป้าหมาย	เข้าร่วมโครงการ ฯ		เลิกบุหรี ได้ ๖ เดือน	
		ผลงาน	ร้อยละ	ผลงาน	ร้อยละ
เมือง	๔,๙๖๘	๑,๔๘๖	๒๙.๙๑	๒	๐.๑๔
กันตัง	๔,๒๘๑	๑,๔๐๔	๓๒.๘๐	๑	๐.๐๗
ยานตาขาว	๓,๐๙๐	๔๕๕๖	๑๔๗.๔๔	๓๕	๐.๗๗
ปะเหลียน	๔,๐๐๒	๒๒๕๓	๕๖.๓๐	๙	๐.๔๐
สทิง	๒,๑๔๘	๕๕๒	๒๕.๗๐	๐	๐
ห้วยยอด	๔,๗๒๕	๓๘๓๕	๘๑.๑๑	๑๖๔	๔.๒๓
วังวิเศษ	๒,๑๒๗	๒๐๖๕	๙๗.๐๙	๑๔	๐.๖๗
นียง	๒,๓๓๑	๔๘๖	๒๐.๘๕	๑	๐.๒๑
รษฎา	๑,๖๑๑	๒๘๐๕	๑๗๔.๑๒	๙๘	๓.๕๙
หาดสำราญ	๘๔๐	๑๐๑๔	๑๒๐.๗๑	๔๕	๕.๓๖
รวม	30,123	20,496	68.04	369	1.80

Small success (6 เดือน)	ผลการดำเนินการ
มีผู้สูบบุหรีเข้าร่วมโครงการฯ 30,123 คน (สะสม) (ร้อยละ 1๓)	20,496 (ร้อยละ 68.04)
ปัญหาอุปสรรค	แนวทางแก้ไข
เป้าหมาย (จำนวน อสม.) ใน HDC น้อยกว่าจำนวน อสม. ที่ปฏิบัติงานและรับค่าป่วยการ	จัดทำคู่มือวิธีการกำหนดสถานการณ์เป็น อสม. ในโปรแกรม Hosxp เพื่อให้ดำเนินการปรับปรุงข้อมูล

ที่มาข้อมูล : HDC สสจ. ตรัง (วันที่ 26 มีนาคม 2562)

ตัวชี้วัด : อัตรากลุ่มสงสัยป่วยความดันโลหิตสูงในเขตรับผิดชอบได้รับการวัดความดันโลหิตที่บ้าน

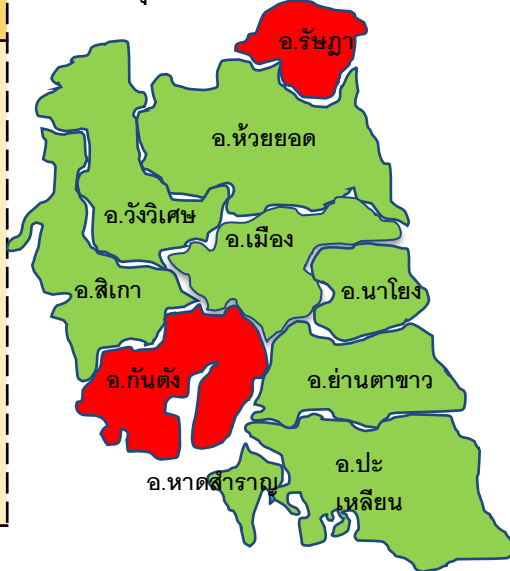
(เกณฑ์ \geq ร้อยละ 30)

สถานการณ์ ปี 2561 - ปัจจุบัน

- ปี 2561 จำนวนกลุ่มสงสัยป่วย HT ในเขตรับผิดชอบได้รับการวัดความดันโลหิตที่บ้าน คิดเป็นร้อยละ 29.17 พบว่าเป็น HT รายใหม่จากการทำ HMBP คิดเป็นร้อยละ 7.89

- ปี 2562 ไตรมาส 2 จำนวนกลุ่มสงสัยป่วย HT ในเขตรับผิดชอบได้รับการวัดความดันโลหิตที่บ้าน คิดเป็นร้อยละ 23.18 พบว่าเป็น HT รายใหม่จากการทำ HMBP คิดเป็นร้อยละ 3.45

สรุปผลงานปี 2561



อำเภอ	ผลงาน ปี 2561 (เกณฑ์เดิม \geq 30%)			ผลงาน ปี 2562 (งวดแรก)		
	เป้าหมาย	ผลงาน	ร้อยละ	เป้าหมาย	ผลงาน	ร้อยละ
เมือง	2,496	566	22.68	3,170	562	17.73
กันตัง	1,898	147	7.74	2,324	28	1.20
ย่านตาขาว	1,132	369	32.60	1,439	404	28.08
ปะเหลียน	1,483	875	59.00	888	225	25.34
สิเกา	539	320	59.37	519	16	3.08
ห้วยยอด	1,953	939	48.08	1,277	876	68.60
ว่างวิเศษ	1,235	238	19.27	995	150	15.08
น่าน	752	92	12.23	538	296	55.02
ราชภัฏ	944	80	8.47	898	247	27.51
หาดสำราญ	425	124	29.18	450	93	20.67
ตรัง	12,857	3,750	29.17	12,498	2,897	23.18
เขต	87,572	17,646	20.15	73,155	9,996	13.66
ประเทศ	897,629	240,675	26.81	748,808	217,406	29.03

แผนงาน / โครงการ / กิจกรรมหลัก ปี 2562

เป้าหมาย

ระยะเวลา

ผู้รับผิดชอบ

1. โครงการพัฒนาระบบข้อมูลและความเชื่อมโยงการใช้งานของระบบข้อมูลโรคเรื้อรัง

10 อำเภอ

ม.ค. - ก.ค.
62

สสจ.

Small success 6 เดือน

ผลการดำเนินการ

• อัตรากลุ่มสงสัยป่วย HT ได้รับการวัดความดันโลหิตที่บ้าน \geq ร้อยละ 10

• อัตรากลุ่มสงสัยป่วย HT ได้รับการวัดความดันโลหิตที่บ้าน ภาพจังหวัดคิดเป็นร้อยละ 23.18

ที่มาข้อมูล : HDC สสจ.ตรัง (วันที่ 20 มี.ค 62)

ตัวชี้วัด : ร้อยละของผู้ป่วยเบาหวานที่ควบคุมระดับน้ำตาลได้ดี (\geq ร้อยละ 30)

สรุปผลงานปี 2561



สถานการณ์ ปี 2561 - ปัจจุบัน

- ปี 2561 ผู้ป่วยเบาหวาน มีจำนวน 25,231 คน ควบคุมระดับน้ำตาลได้ดี จำนวน 5,786 คน คิดเป็น ร้อยละ 22.93
- ปี 2562 ไตรมาส 2 มีผู้ป่วยเบาหวาน จำนวน 25,301 คน ควบคุมระดับน้ำตาลได้ดี 3,950 คน คิดเป็น ร้อยละ 15.61

อำเภอ	ผลงาน ปี 2561 (เกณฑ์เดิม \geq 18.5%)			ผลงาน ปี 2562 (งวดแรก)		
	เป้าหมาย	ผลงาน	ร้อยละ	เป้าหมาย	ผลงาน	ร้อยละ
เมือง	6,183	1,148	18.57	6,172	731	11.84
กันตัง	3,253	555	17.06	3,261	593	18.18
ย่านตาขาว	2,739	868	31.69	2,775	600	21.62
ปะเหลียน	2,741	698	25.47	2,693	328	12.18
สิเกา	1,430	460	32.17	1,448	251	17.33
ห้วยยอด	3,578	566	15.82	3,587	520	14.50
วังวิเศษ	1,589	365	22.97	1,594	270	16.94
น่าน	1,732	671	38.74	1,759	366	20.81
ราชภัฏ	1,352	321	23.74	1,355	146	10.77
หาดสำราญ	634	134	21.14	657	145	22.07
ตรัง	25,231	5,786	22.93	25,301	3,950	15.61
เขต	171,475	38,683	22.56	173,473	29,741	17.14
ประเทศ	2,778,935	747,723	26.91	2,806,685	579,904	20.66

แผนงาน / โครงการ / กิจกรรมหลัก ปี 2562	เป้าหมาย	ระยะเวลา	ผู้รับผิดชอบ
1. โครงการพัฒนาระบบข้อมูลและความเชื่อมโยงการใช้งานของระบบข้อมูลโรคเรื้อรัง	10 อำเภอ	ม.ค. - ก.ค. 62	สสจ.

Small success 6 เดือน	ผลการดำเนินการ
<p><u>NCD Clinic Plus</u> รายงานผลประเมินตนเองของรพ. ตามเกณฑ์การประเมิน NCD Clinic Plus</p> <p><u>การดูแลผู้ป่วย DM/HT</u></p> <ol style="list-style-type: none"> ขยายผลการพัฒนาศักยภาพบุคลากรในพื้นที่ ดำเนินงานการจัดบริการตามรูปแบบการบริการป้องกันควบคุม DM/HT ติดตามและประเมินผลการดำเนินงาน 	<p><u>NCD Clinic Plus</u></p> <ol style="list-style-type: none"> รายงานผลประเมินตนเองของรพ. ในสังกัด ตามเกณฑ์การประเมิน NCD Clinic Plus ไปยังสคร.แล้ว เมื่อต้นเดือน มี.ค. 62 ส่งผู้รับผิดชอบงาน และผู้เกี่ยวข้องเข้าร่วมงานประกวดbest practice ด้านการดำเนินงาน NCD Clinic Plus ในวันที่ 25 มี.ค. 62 เพื่อร่วมเรียนรู้การดำเนินงานภายในเขต 12 <p><u>การดูแลผู้ป่วย DM/HT</u></p> <ol style="list-style-type: none"> ส่งจหนท. เข้าร่วมประชุม/อบรม ตามที่ได้รับสนับสนุนจาก สคร. สปสช. มีแผนแนะนำ/จัดหาแหล่งสนับสนุนเครื่องมือให้กับพื้นที่โดยมีการประชุมเพื่อหารือปัญหาการขาดแคลนเครื่องตรวจตาในวันที่ 22 มี.ค. 62

ที่มาข้อมูล : HDC สสจ.ตรัง (วันที่ 20 มี.ค. 62)

ตัวชี้วัด : ร้อยละของผู้ป่วยความดันโลหิตสูงที่ควบคุมระดับความดันโลหิตได้ดี (ร้อยละ 50)

สถานการณ์ ปี 2561 - ปัจจุบัน

- ปี 2561 ผู้ป่วยความดันโลหิตสูง มีจำนวน 61,916 คน ควบคุมระดับความดันโลหิตได้ดี จำนวน 22,316 คน คิดเป็นร้อยละ 36.04
- ปี 2562 ไตรมาส 2 มีผู้ป่วยความดันโลหิตสูง จำนวน 61,316 คน ควบคุมระดับความดันโลหิตได้ดี 15,566 คน คิดเป็น ร้อยละ 25.39

สรุปผลงานปี 2561



อำเภอ	ผลงาน ปี 2561			ผลงาน ปี 2562 (งวดแรก)		
	เป้าหมาย	ผลงาน	ร้อยละ	เป้าหมาย	ผลงาน	ร้อยละ
เมือง	13,995	3,189	22.79	13,680	1,988	14.53
กันตัง	8,164	2,759	33.79	8,100	1,462	18.05
ยานตาขาว	7,289	3,030	41.57	7,369	2,220	30.13
ปะเหลียน	6,704	2,812	41.95	6,427	2,166	33.70
สิเกา	3,440	1,531	44.51	3,454	1,066	30.86
หัวยยอด	8,941	3,781	42.29	9,039	4,253	47.05
วังวิเศษ	3,852	975	25.31	3,797	354	9.32
นาโยง	4,860	2,789	57.39	4,834	1,263	26.13
รัชฎา	2,920	678	23.22	2,852	232	8.13
หาดสำราญ	1,751	772	44.09	1,764	562	31.86
ตรัง	61,916	22,316	36.04	61,316	15,566	25.39
เขต	443,455	148,073	33.39	444,134	107,473	24.20
ประเทศ	5,856,697	2,445,578	41.76	5,887,179	1,847,335	31.38

แผนงาน / โครงการ / กิจกรรมหลัก ปี 2562	เป้าหมาย	ระยะเวลา	ผู้รับผิดชอบ
1. โครงการพัฒนาระบบข้อมูลและความเชื่อมโยงการใช้งานของระบบข้อมูลโรคเรื้อรัง	10 อำเภอ	ม.ค. - ก.ค. 62	สสจ.

Small success 6 เดือน	ผลการดำเนินการ
<p>NCD Clinic Plus รายงานผลประเมินตนเองของรพ. ตามเกณฑ์การประเมิน NCD Clinic Plus</p> <p>การดูแลผู้ป่วย DM/HT</p> <ol style="list-style-type: none"> ขยายผลการพัฒนาศักยภาพบุคลากรในพื้นที่ ดำเนินงานการจัดบริการตามรูปแบบการบริการป้องกันควบคุม DM/HT ติดตามและประเมินผลการดำเนินงาน 	<p>NCD Clinic Plus</p> <ol style="list-style-type: none"> รายงานผลประเมินตนเองของรพ. ในสังกัด ตามเกณฑ์การประเมิน NCD Clinic Plus ไปยังสศร.แล้ว เมื่อต้นเดือน มี.ค. 62 ส่งผู้รับผิดชอบงาน และผู้เกี่ยวข้องเข้าร่วมงานประกวดbest practice ด้านการดำเนินงาน NCD Clinic Plus ในวันที่ 25 มี.ค. 62 เพื่อร่วมเรียนรู้การดำเนินงานภายในเขต 12 <p>การดูแลผู้ป่วย DM/HT</p> <ol style="list-style-type: none"> ส่งจหนท. เข้าร่วมประชุม/อบรม ตามที่ได้รับสนับสนุนจาก สศร. สปสช. มีแผนแนะนำ/จัดหาแหล่งสนับสนุนเครื่องมือให้กับพื้นที่โดยมีการประชุมเพื่อหารือปัญหาการขาดแคลนเครื่องมือตรวจวัดในวันที่ 22 มี.ค. 62

ที่มาข้อมูล : HDC สสจ.ตรัง (วันที่ 20 มี.ค. 62)

ตัวชี้วัด : ร้อยละของ รพ.ที่พัฒนาอนามัยสิ่งแวดล้อมได้ตามเกณฑ์ GREEN&CLEAN Hospital

(เกณฑ์ รพ.ผ่านเกณฑ์ฯ ระดับดีมากขึ้นไปร้อยละ 40 และ รพ.ผ่านเกณฑ์ระดับดีมาก Plus อย่างน้อยจังหวัดละ 1 แห่ง)

สถานการณ์ปัจจุบัน

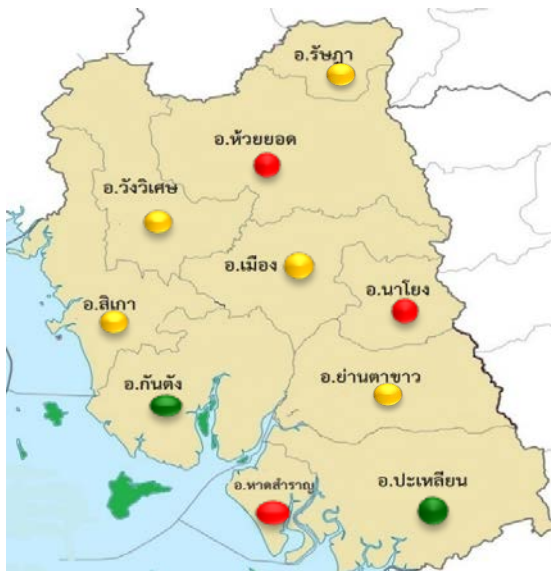
ปี 2562 ไตรมาส 2 :

ระดับพื้นฐานขึ้นไป (เป้าหมาย ร้อยละ 100)
ผลงาน=100

ระดับดีขึ้นไป (เป้าหมาย ร้อยละ 80)
ผลงาน=72.73

ระดับดีมาก (เป้าหมาย ร้อยละ 40)
ผลงาน=27.27

สรุปผลงาน ณ ปัจจุบัน



อำเภอ	ผลงาน ปี 2562 (ระดับดีมาก)		
	เป้าหมาย	ผลงาน	ร้อยละ
เมือง	2	1	50.00
กันตัง	1	1	100.00
ย่านตาขาว	1	0	0
ปะเหลียน	1	1	100.00
สิเกา	1	0	0
ห้วยยอด	1	0	0
วังวิเศษ	1	0	0
นาโยง	1	0	0
รัชฎา	1	0	0
หาดสำราญ	1	0	0
ตรัง	11	3	27.27

แผนงาน / โครงการ / กิจกรรมหลัก ปี 2562	เป้าหมาย	ระยะเวลา	ผู้รับผิดชอบ
1. ประชุมเชิงปฏิบัติการกิจกรรมG&C Hospital เพื่อแลกเปลี่ยนเรียนรู้/จัดอบรมความรู้แก่คณะทำงาน	คณะทำงาน G&C Hospital ของโรงพยาบาล /ภาคีเครือข่าย	2 วัน	งาน อवल.
2. ส่งเสริม/ สนับสนุน การพัฒนาโครงสร้าง และจัดหาวัสดุอุปกรณ์	โรงพยาบาลเป้าหมาย 11 แห่ง	ตล. 61-กค.62	งาน อवल./รพ.เป้าหมาย
3. นิเทศ รพ.ในสังกัดอย่างน้อยแห่งละ 2 ครั้ง	22 /11 ครั้ง/แห่ง	พย.61 - กค.62	งาน อवल.

Small success (6 เดือน)	ผลการดำเนินการ
1.โรงพยาบาลผ่านเกณฑ์ระดับพื้นฐานขึ้นไปร้อยละ 100	1. จังหวัดตรัง มีผลงาน เท่ากับ ร้อยละ 100
2. โรงพยาบาลผ่านเกณฑ์ฯระดับดีขึ้นไปร้อยละ 80	2. จังหวัดตรัง มีผลงาน เท่ากับ ร้อยละ 72.73

ที่มาข้อมูล : ข้อมูลรายงานงานอนามัยสิ่งแวดล้อมฯ(วันที่ 25 มี.ค ๖2)

ตัวชี้วัด : ระดับความสำเร็จของศูนย์ปฏิบัติการภาวะฉุกเฉิน (EOC) และทีมตระหนักรู้สถานการณ์ (SAT) ระดับอำเภอที่สามารถปฏิบัติงานได้จริง (Outcome Indicator)
(เกณฑ์ \geq ระดับความสำเร็จ ๓)

สถานการณ์ปัจจุบัน

ปีงบประมาณ ๒๕๖๒ จังหวัดตรัง กำหนดเกณฑ์การดำเนินงาน EOC ระดับ คปสอ. ๕ ขั้นตอน (ระดับความสำเร็จ ๕) ข้อมูล ณ เดือน มีนาคม ๒๕๖๒ มี จำนวน คปสอ. ที่รายงานผลการดำเนินการผ่านเกณฑ์ ระดับความสำเร็จ ระดับ ๓ ขึ้นไป จำนวน ๔ แห่ง ต่ำกว่า ระดับ ๓ จำนวน ๒ แห่ง ไม่ได้รับรายงาน จำนวน ๔ แห่ง ผลการดำเนินงานระดับจังหวัด ระดับความสำเร็จ ๓ ผ่านเกณฑ์



Small success (6เดือน)	ผลการดำเนินการ
1.) มีการทบทวนคำสั่งศูนย์ EOC และ ผัง ICS ระดับ คปสอ. อย่างน้อย 6 แห่ง	1.คปสอ.ที่มีการดำเนินการทบทวนคำสั่ง EOC และผัง ICS จำนวน 6 แห่ง
2.) มีห้องปฏิบัติการศูนย์ EOC ระดับ คปสอ. อย่างน้อย 6 แห่ง	2.คปสอ.ที่มีห้องปฏิบัติการศูนย์ EOC จำนวน 6 แห่ง
๓.) มีแผนการดำเนินงานศูนย์ EOC ระดับ คปสอ. อย่างน้อย 6 แห่ง	3.คปสอ.ที่มีแผนการดำเนินงานศูนย์ EOC จำนวน 4 แห่ง

แผนงาน / โครงการ / กิจกรรมหลัก ปี ๒๕๖๒	เป้าหมาย	ระยะเวลา	ผู้รับผิดชอบ
ประชุมการดำเนินงานศูนย์ปฏิบัติการภาวะฉุกเฉิน (EOC) และ ทีมตระหนักรู้สถานการณ์ (SAT) ระดับอำเภอ	ผู้ประสานงาน คปสอ. จำนวน ๒๐ คน	๒๗ ก.พ. ๖๒	ปานิสรา

คปสอ.	เป้าหมาย (ระดับ)	ผลงาน (ระดับ)	ระดับ ความสำเร็จ (ระดับ)	ผลการประเมิน
เมือง	๕	๒	๒	ไม่ผ่านเกณฑ์
กันตัง	๕	NA	NA	ไม่ส่งรายงาน
ย่านตาขาว	๕	๓	๓	ผ่านเกณฑ์
ปะเหลียน	๕	NA	NA	ไม่ส่งรายงาน
สิเกา	๕	๒	๒	ไม่ผ่านเกณฑ์
ห้วยยอด	๕	NA	NA	ไม่ส่งรายงาน
วังวิเศษ	๕	๓	๐	ไม่ผ่านเกณฑ์
นาโยง	๕	๓	๓	ผ่านเกณฑ์
รัฐสภา	๕	๔	๔	ผ่านเกณฑ์
หาดสำราญ	๕	NA	NA	ไม่ส่งรายงาน
รวม	๕	๒๘๓	๒๘๓	-ผ่านเกณฑ์ 3 แห่ง (ร้อยละ 30) -ไม่ได้รับรายงาน ๔ แห่ง (ร้อยละ 40) -ไม่ผ่านเกณฑ์ 3 แห่ง (ร้อยละ 30)

ตัวชี้วัด : ร้อยละของ รพ.สต. ที่ผ่านเกณฑ์การพัฒนาคุณภาพ รพ.สต. ตัดดาว (เกณฑ์ ร้อยละ 60)

สถานการณ์

จังหวัดตรัง มีรพ.สต. ที่ได้รับการรับรองคุณภาพ ระดับ 5 ดาว จำนวน 43 แห่ง (จากทั้งหมด 125 แห่ง) คิดเป็นร้อยละ 34.40 ในปีงบประมาณ 2562 ได้มีการพัฒนาศักยภาพทีมพี่เลี้ยงระดับอำเภอ จังหวัด และผู้ปฏิบัติงาน พร้อมให้มีการประเมินตนเอง ภายในไตรมาสที่ 2 พบว่ามีการรายงานผลการประเมินตนเองแล้ว 114 แห่ง เมื่อพิจารณาจากผลการประเมินตนเองที่ได้คะแนนระดับ 5 ดาว (38 แห่ง) รวมกับผลงานสะสม (43 แห่ง) **คาดว่าจะในปี 2562 จะมีผลงานสะสมจำนวน 81 แห่ง คิดเป็นร้อยละ 64.80**

ข้อเสนอแนะและการดำเนินการในระยะต่อไป

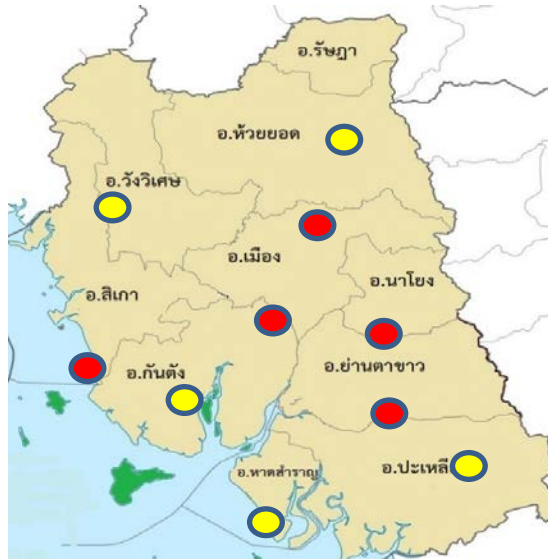
1. ให้มีการประเมินตนเองและรายงานผลให้ครอบคลุมทุกแห่ง (ทั้งที่รับรองแล้วและอยู่ในกระบวนการพัฒนา)
2. ทีมประเมินระดับอำเภอดำเนินการประเมินรับรองและรายงานผลตามระบบเพื่อให้ระดับจังหวัดได้พิจารณาและจัดทำแผนลงเยี่ยมเก็บข้อมูลในการรับรองระดับ 5 ดาว
3. ทีมพี่เลี้ยงระดับอำเภอพิจารณาและพัฒนาส่วนขนาดของ รพ.สต. ที่ประเมินตนเอง ระดับ 4 ดาว เพื่อยกระดับให้ได้รับการรับรองระดับ 5 ดาว
4. การตรวจสอบ ติดตาม และปรับปรุงฐานข้อมูลในระบบข้อมูล ทรัพยากรปฐมภูมิให้มีความถูกต้องและครบถ้วนทุกแห่ง

อำเภอ	เป้าหมาย	ผลงาน ปี 2562 (การประเมินตนเอง)			ผลงานสะสม (รับรอง 5 ดาว)	
		ยังไม่รายงาน	4ดาว	5 ดาว	จำนวน	ร้อยละ
เมือง	18	0	12	1	5	27.77
กันตัง	20	1	7	7	5	25.00
ย่านตาขาว	16	0	2	7	7	43.75
ปะเหลียน	18	4	4	4	6	33.33
สิเกา	9	0	3	2	4	44.44
ห้วยยอด	20	0	3	13	4	20.00
วังวิเศษ	7	1	0	1	5	71.42
นาโยง	7	1	1	2	3	42.85
รัษฎา	6	1	1	1	3	50.00
หาดสำราญ	4	3	0	0	1	25.00
ตรัง	125	11	33	38	43	34.40

ที่มาข้อมูล : <http://gishealth.moph.go.th/pcu/> (25 เดือน มีนาคม 2562)

ตัวชี้วัด : ร้อยละประชากรสัญชาติไทยเปรียบเทียบฐานข้อมูลทะเบียนราษฎร

สถานการณ์
ประชากร type 2 ในระบบ HDC มีจำนวน 112,972 คน คิดเป็นร้อยละ 8.55
ของประชากรทะเบียนราษฎร ทั้งหมด หากหน่วยบริการ สามารถค้นหา
ประชากรเหล่านี้มาเป็น Type 1 หรือ 3 สามารถเพิ่มรายรับของหน่วยบริการจาก
ผลการตามจ่ายของ สปสช. เช่น QCF/ Feeshedule /ต่อหัว LC



- ปัจจัยความสำเร็จ**
1. การวิเคราะห์ข้อมูลและการคืนข้อมูล
กลับให้หน่วยบริการ
 2. ผู้บริหารให้ความสำคัญและร่วม
ติดตามความก้าวหน้า

อำเภอ	ผลงาน ปี 2561		
	ประชากร ทะเบียนราษฎร	ประชากร Type /	ร้อยละ
เมือง	156,284	130,974	83.8
กันตัง	86,720	82,932	95.6
ย่านตาขาว	64,375	61,093	94.9
ปะเหลียน	67,258	64,879	96.5
ลิเกา	38,210	35,817	93.7
ห้วยยอด	94,633	82,664	87.4
วังวิเศษ	43,547	41,988	96.4
นาโยง	44,543	41,922	94.1
ราชฎา	29,266	28,033	95.8
หาดสำราญ	16,883	16,535	97.9
ตรัง	641,719	586,837	8.55

ปัญหา
การมอบหมายงานให้ นสค.
ติดตามเยี่ยมบ้านประชากร และ
การ UPDATE ประชากรจากการ
สำรวจ ประจำปี ไม่ครอบคลุม ทุก
หลังคาเรือน

- ข้อเสนอแนะเพื่อการพัฒนา**
1. งาน IT ค้นหาประชากร TYPE 2 คืน
ให้หน่วยบริการเพื่อติดตามในเขต
รับผิดชอบ
 2. ติดตามความก้าวหน้าในการประชุม
ประจำเดือนของหน่วยงานอย่าง
ต่อเนื่อง

ตัวชี้วัด : ระดับความสำเร็จของการดำเนินงานลงทุนของหน่วยงานได้ตามเกณฑ์

สถานการณ์ปัจจุบัน

ปีงบประมาณ พ.ศ. 2562 สำนักงานสาธารณสุขจังหวัดตรังได้รับจัดสรรงบประมาณ ตาม พรบ. งบประมาณประจำปีจำนวน 62 รายการ ได้ลงนามสัญญาแล้ว 50 รายการ ได้ผู้รับจ้าง/ผู้ขายแล้ว รอลงนามสัญญา 10 รายการ และได้รับจัดสรรงบประมาณ ตามแผนพัฒนาจังหวัดตรัง จำนวน 19 รายการ ขณะนี้ยังไม่ลงนามสัญญาทุกรายการ

แผนงาน/ โครงการ / กิจกรรมหลัก ปี 2562	เป้าหมาย	ระยะเวลา	ผู้รับผิดชอบ
1. ประชุมติดตามทุกสัปดาห์/เดือน	20 หน่วยงาน	คค.61-กย.62	สสจ.

หน่วยงาน	ผลงาน								
	1) การลงนามสัญญา			2) การส่งมอบงาน			3) การใช้จ่าย		
	เป้าหมาย	ผลงาน	ร้อยละ	เป้าหมาย	ผลงาน	ร้อยละ	เป้าหมาย	ผลงาน	ร้อยละ
สสจ.	3200	3200	100.00	2300	2300	100.00	3200	2300	71.88
สสจ.เมือง	300	300	100.00	300	300	100.00	300	300	100.00
สสจ.ห้วยยอด	200	200	100.00	1.00	1.00	100.00	200	200	100.00
สสจ.กันตัง									
สสจ.ปะเหลียน	1.00	-	-	-	-		1.00	-	
สสจ.ย่านตาขาว	1.00	1.00	100.00				1.00	1.00	100.00
สสจ.วังวิเศษ									
สสจ.สิเกา									
สสจ.นาโยง	1.00	1.00	100.00				1.00	1.00	100.00
สสจ.วังวิเศษ									
สสจ.หาดสำราญ									
รพ.ห้วยยอด	7.00	-	-	-	-		7.00	-	
รพ.กันตัง	4.00	2.00	50.00	-	-		4.00	2.00	50.00
รพ.ปะเหลียน	6.00	-					6.00	-	
รพ.ย่านตาขาว	2.00	1.00	50.00	1.00	1.00	100.00	2.00	1.00	50.00
รพ.วังวิเศษ	2.00	1.00	50.00	1.00	1.00	100.00	2.00	1.00	50.00
รพ.สิเกา	2.00	-	-				2.00	-	
รพ.นาโยง	3.00	1.00	33.33	-	-		3.00	-	
รพ.วังวิเศษ	1.00	-	-				1.00	-	
รพ.หาดสำราญ	14.00	6.00	42.86	4.00	4.00	100.00	14.00	4.00	28.57
รวม	81.00	50.00	61.73	33.00	33.00	100.00	81.00	38.00	46.91

Small success 6 เดือน	ผลการดำเนินการ
1. การลงนามสัญญาภายในไตรมาสที่ 2 (31 มี.ค. 62)	- จากงบลงทุน 81 รายการ ดำเนินการลงนามสัญญา 50 รายการ คิดเป็นร้อยละ 60.73 - มีแผนส่งมอบงาน 33 รายการ ดำเนินการได้ 33 รายการ คิดเป็นร้อยละ 100
2. การส่งมอบงานตามงวดงานในสัญญา	- จากงบลงทุน 81 รายการ ดำเนินการใช้จ่ายงบประมาณ (เบิกจ่ายและ PO) 38 รายการ คิดเป็นร้อยละ 46.91
3. การใช้จ่ายงบประมาณ(เบิกจ่ายและ PO)	

ข้อมูล ณ วันที่ 25 มี.ค. 62

หัวข้อ : ระบบธรรมาภิบาล

ตัวชี้วัดที่ 44 : ร้อยละของหน่วยงานในสังกัดสำนักงานปลัดกระทรวงสาธารณสุขผ่านเกณฑ์การประเมิน ITA

Q1/62

Small Success

ค่าเป้าหมาย
ผ่านระดับ 3



ระดับ ๑	ระดับ ๒	ระดับ ๓ ผ่านเกณฑ์	ระดับ ๔	ระดับ ๕
ข้อ EB1		ข้อ EB2		ข้อ EB3-4



สรุปผลการประเมิน : รวม ๒1 หน่วยงาน
ผ่านเกณฑ์ จำนวน 16 หน่วยงาน คิดเป็นร้อยละ 77.19
ไม่ผ่านเกณฑ์ จำนวน 5 หน่วยงาน คิดเป็นร้อยละ 23.81

ชื่อหน่วยงาน	ระดับ	การประเมิน	ชื่อหน่วยงาน	ระดับ	การประเมิน
สตจ.ตรัง	5	ผ่าน			
สตจ.เมืองตรัง	5	ผ่าน	รพ.ตรัง	5	ผ่าน
สตจ.กันตัง	0	ไม่ผ่าน	รพ.กันตัง	5	ผ่าน
สตจ.ย่านตาขาว	0	ไม่ผ่าน	รพ.ย่านตาขาว	5	ผ่าน
สตจ.ปะเหลียน	5	ผ่าน	รพ.ปะเหลียน	5	ผ่าน
สตจ.สิเกา	5	ผ่าน	รพ.สิเกา	5	ผ่าน
สตจ.ห้วยยอด	5	ผ่าน	รพ.ห้วยยอด	5	ผ่าน
สตจ.วังวิเศษ	5	ผ่าน	รพ.วังวิเศษ	5	ผ่าน
สตจ.นาโยง	5	ผ่าน	รพ.นาโยง	5	ผ่าน
สตจ.รัชฎา	0	ไม่ผ่าน	รพ.รัชฎา	0	ไม่ผ่าน
สตจ.หาดสำราญ	0	ไม่ผ่าน	รพ.หาดสำราญฯ	5	
ตรัง	3.81			ระดับจังหวัด	
เขต 12	4.52			คะแนนเฉลี่ยระดับเขต	
ประเทศ	4.14			ระดับประเทศ	
ที่มาข้อมูล : สรุปคะแนน สปท. ณ วันที่ 8 มกราคม 2562					