



3.2 การบริหารจัดการ

งบประมาณ

ปี 2563 - 2564



ภาพรวม ร่าง พรบ.งบประมาณรายจ่ายประจำปีงบประมาณ พ.ศ. 2563

รายการลงทุน ของหน่วยงานส่วนภูมิภาค สป.สร.

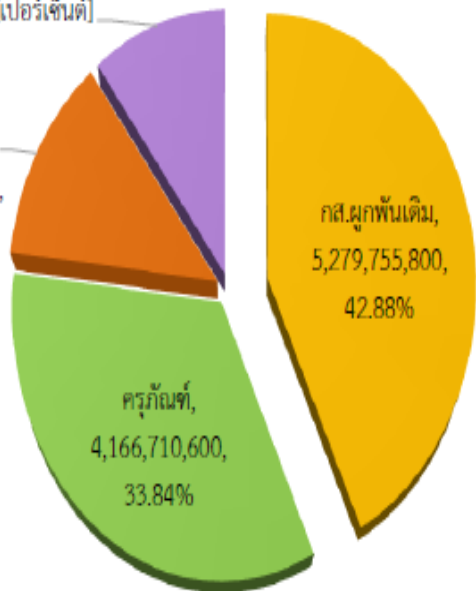
วงเงินรวมทั้งสิ้น **12,312,073,500** บาท



ข้อมูลจำแนกตามประเภทลงทุน

[ชื่อประเภท],
[VALUE],
[เปอร์เซ็นต์]

กส.ผูกพันใหม่,
1,553,983,700,
12.62%



91 %

แผนงานพื้นฐานและยุทธศาสตร์
11,217,967,300 บาท

4 %

แผนงานบูรณาการพัฒนาพื้นที่เขตเศรษฐกิจพิเศษ (SEZ)
501,875,100 บาท ได้แก่ ดาก,นครพนม,หนองคาย,สงขลา

3 %

แผนงานบูรณาการพัฒนาพื้นที่ระดับภาค
364,187,000 บาท

2 %

แผนงานบูรณาการเขตพัฒนาพิเศษภาค
ตะวันออก (EEC) 228,044,100 บาท

ข้อมูลตามร่าง พรบ.63 วันที่ 22 ต.ค. 2562 (ข้อมูลไม่รวม สปพช.)



ปฏิทินการจัดทำงบประมาณ 2563

ร.ค.62

- คณะกรรมาธิการวิสามัญ และคณะอนุกรรมาธิการฯ พิจารณาร่าง พรบ. 2563 รายหน่วยงาน
- วันที่ 9 ธันวาคม 2562 คณะกรรมาธิการ พิจารณาร่าง พรบ.งบประมาณ 2563 ชั้นกรรมาธิการวิสามัญ ภาพรวมกระทรวงสาธารณสุข

พ.ย.62

- 12 พ.ย.62 ครม.ให้ความเห็นชอบหลักเกณฑ์การเพิ่มหรือเปลี่ยนแปลงงบประมาณปี 2563
- 13 - 25 พ.ย. 62 หน่วยรับงบประมาณจัดทำรายละเอียดการเพิ่มงบประมาณเสนอมต. เจ้าสังกัดและส่ง สป. (กบรส.ส่งข้อมูลเมื่อ 19 พ.ย.62)
- 14 พ.ย. - 13 ธ.ค.62 สป.พิจารณาและจัดทำรายละเอียดงบประมาณ
- 27 พ.ย. ร่วมชี้แจงอนุกรรมาธิการฯ งบลงทุน

ม.ค.63

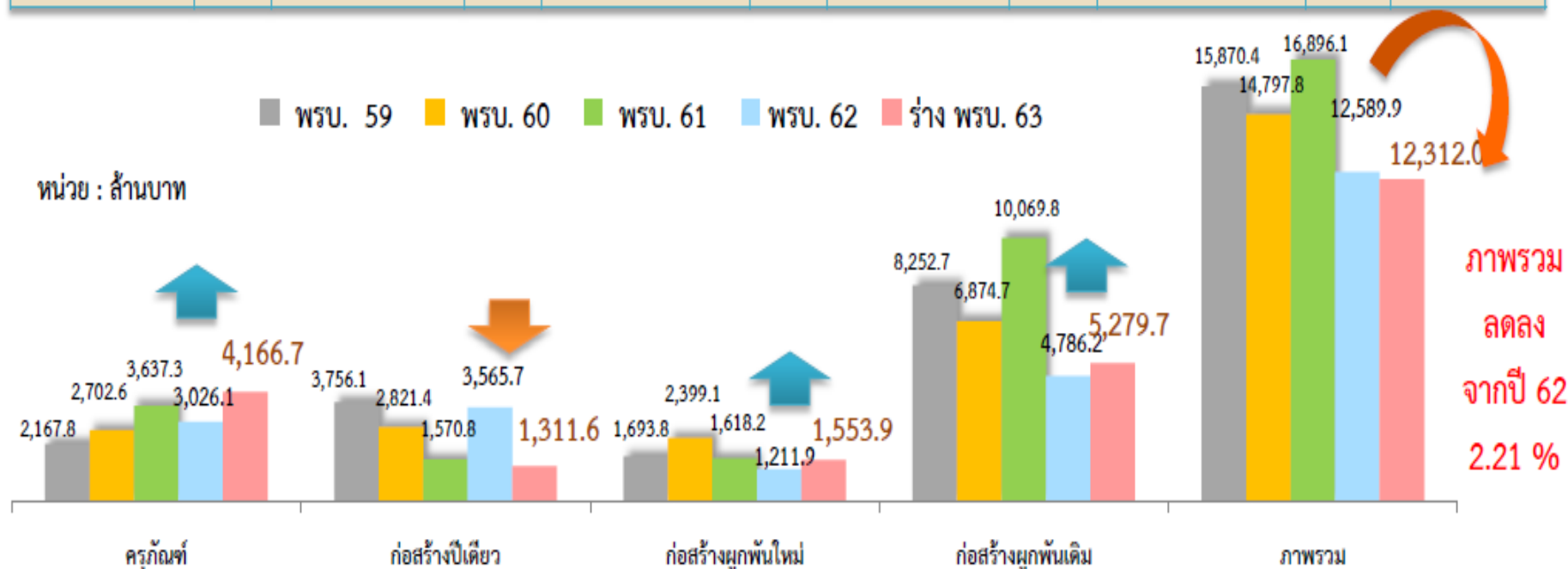


- 8 - 9 ม.ค. 63 สภาฯ พิจารณาวาระที่ 2-3
- 20 ม.ค. 63 วุฒิสภาพิจารณาร่าง พรบ.ฯ
- 27 ม.ค.63 สลค.นำร่าง พรบ.งบประมาณฯ ขึ้นทูลเกล้าถวายเพื่อประกาศใช้

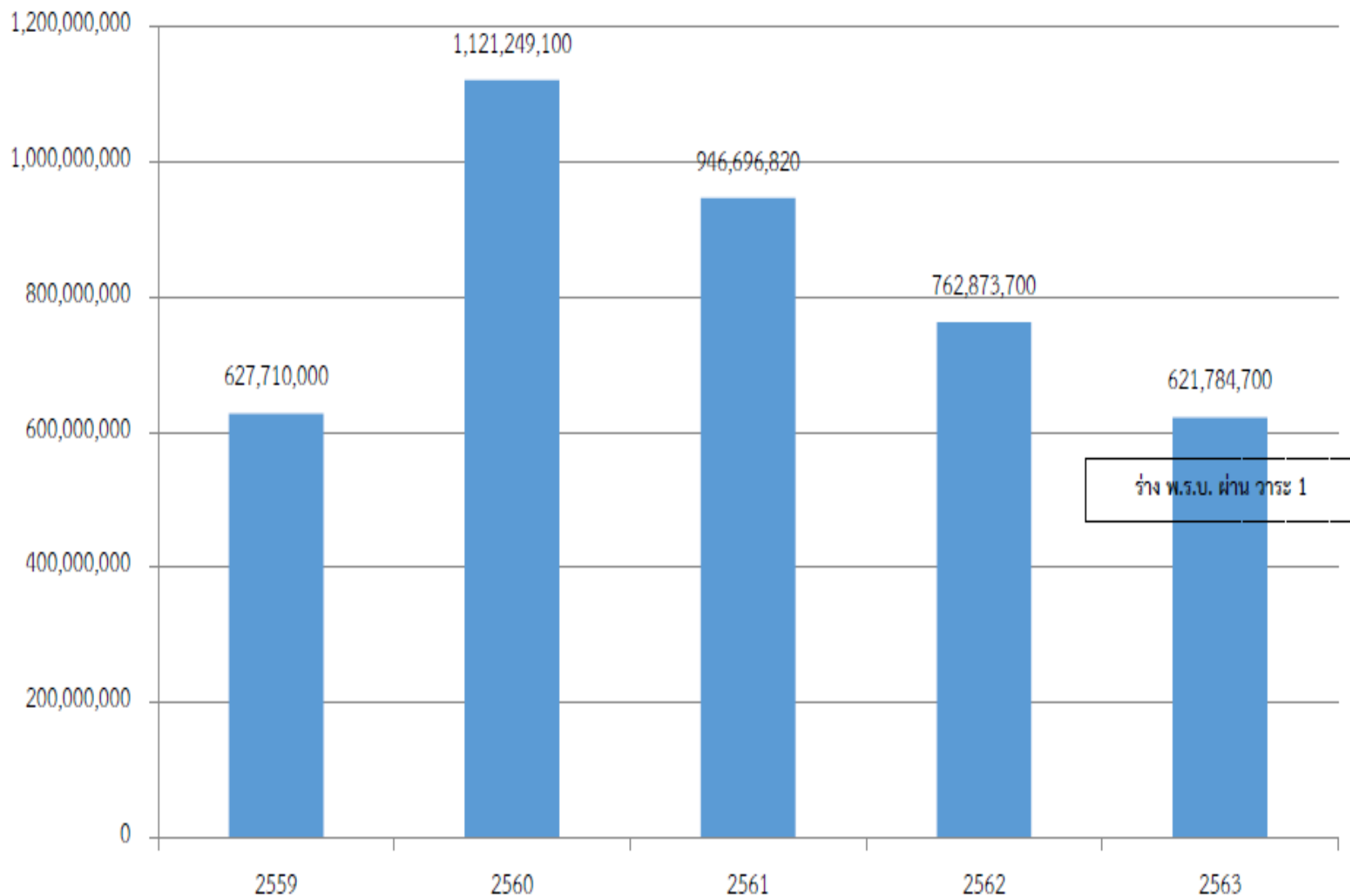


เปรียบเทียบ ภาพรวม ร่าง พรบ. 2563 กับ พรบ. งบประมาณในปีที่ผ่านมา

	พรบ.ปี 59		พรบ.ปี 60		พรบ.ปี 61		พรบ.ปี 62		ร่าง พรบ.ปี 63	
	หน่วย	วงเงิน	หน่วย	วงเงิน	หน่วย	วงเงิน	หน่วย	วงเงิน	หน่วย	วงเงิน
รวมทั้งสิ้น	2,600	15,870,428,200	2,764	14,797,779,800	22,247	16,896,123,600	8,530	12,589,989,000	7,016	12,312,073,500
ค่าครุภัณฑ์รายการใหม่	1,420	2,167,813,700	1,820	2,702,568,000	21,357	3,637,326,700	7,467	3,026,158,700	6,299	4,166,710,600
ค่าสิ่งก่อสร้างรายการใหม่	995	5,449,927,700	745	5,220,514,800	638	3,188,957,800	946	4,777,604,800	621	2,865,607,100
สิ่งก่อสร้างปีเดียว	904	3,756,099,800	620	2,821,398,300	584	1,570,797,800	915	3,565,661,200	570	1,311,623,400
สิ่งก่อสร้างผูกพัน	91	1,693,827,900	125	2,399,116,500	54	1,618,160,000	31	1,211,943,600	51	1,553,983,700
ค่าสิ่งก่อสร้างผูกพันเดิม	185	8,252,686,800	199	6,874,697,000	252	10,069,839,100	117	4,786,225,500	96	5,279,755,800



งบประมาณที่ได้รับจัดสรรในปีที่ผ่านมา (แผนงานพื้นฐาน)



รายการงบประมาณเบื้องต้น ตามร่าง พระราชบัญญัติงบประมาณรายจ่ายประจำปีงบประมาณ พ.ศ. 2563 ที่ผ่านวาระ 1

เปรียบเทียบคำขอ-ร่างพ.ร.บ. งบประมาณ 2563 (แผนงานพื้นฐาน) หน่วย : ล้านบาท

จังหวัด	ครุภัณฑ์		สิ่งก่อสร้าง		รวม		ร้อยละงบ จัดสรรเทียบกับ คำขอ
	คำขอ	จัดสรร	คำขอ	จัดสรร	คำขอ	จัดสรร	
ตรัง	28.7192	25.7400	68.7304	12.9062	97.4496	38.6462	39.66
พัทลุง	7.1000	7.1000	79.2056	32.1650	86.3056	39.2650	45.50
สงขลา	303.5081	285.3564	148.9720	51.7516	452.4801	337.1080	74.50
สตูล	19.6700	17.6700	45.3647	37.2561	65.0347	54.9261	84.46
ปัตตานี	29.9900	20.0900	151.4110	56.6549	181.4010	76.7449	42.31
ยะลา	33.6670	28.2650	51.8906	2.3519	85.5576	30.6169	35.79
นราธิวาส	17.6564	17.6100	50.8208	26.8676	68.4772	44.4776	64.95
รวม	440.3107	401.8314	596.3951	219.9533	1,036.7058	621.7847	59.98

เปรียบเทียบค่าขอ-ร่างพ.ร.บ. งบประมาณ 2563 (แผนงานบูรณาการพื้นที่ระดับภาค)

หน่วย : ล้านบาท

จังหวัด	ครุภัณฑ์		สิ่งก่อสร้าง		รวม		ร้อยละงบจัดสรร เทียบกับคำขอ
	คำขอ	จัดสรร	คำขอ	จัดสรร	คำขอ	จัดสรร	
ตรัง	7.1500	-	25.4370	-	32.5870	-	0.00
พัทลุง	11.7000	6.3000	-	-	11.7000	6.3000	53.85
สงขลา	19.7005	-	-	-	19.7005	-	0.00
สตูล	5.4000	-	-	-	5.4000	-	0.00
ปัตตานี	17.5400	2.3000	56.1464	-	73.6864	2.3000	3.12
ยะลา	60.6300	21.1000	-	-	60.6300	21.1000	34.80
นราธิวาส	60.4900	15.5300	9.5000	9.5000	69.9900	25.0300	35.76
รวม	182.6105	45.2300	91.0834	9.5000	273.6939	54.7300	20.00

ข้อมูลคำขอของบฯ ณ วันที่ 15 ส.ค. 62

ข้อมูลร่าง พ.ร.บ. ณ 8 ต.ค. 62

รายการค้าของบลงทุน ปี 2563 จังหวัดตรัง

สิ่งก่อสร้างหน่วยบริการ (Basic service)

ที่	รายการสิ่งก่อสร้าง	ราคา	หน่วยงาน	ผลวาระ 1
1	อาคารพักผู้ป่วย (พิเศษ) 6 ห้อง จำนวน 1 ชั้นพื้นที่ไม่น้อยกว่า 345 ตารางเมตร แบบเลขที่ 10118	8,095,000	รพ.ปะเหลียน	ไม่ผ่าน
2	อาคารผู้ป่วยพิเศษ 2 ชั้น 23 ห้อง แบบเลขที่ 7135	14,435,700	รพ.ย่านตาขาว	ไม่ผ่าน
3	อาคารพักพยาบาล 24 ห้อง (12 ครอบครัว) เป็นอาคาร คสล.3 ชั้น พื้นที่ใช้สอยประมาณ 745 ตารางเมตร แบบแปลนที่ 9555	9,617,500	รพ.หาดสำราญ	ผ่าน
4	อาคารแพทย์แผนไทย รพ.สต.นาโยงใต้ แบบแปลนเอกชน	999,000	รพ.สต.นาโยงใต้	ไม่ผ่าน
5	อาคารโรงซ่อมบำรุงพัสดุ เป็นอาคาร คสล.2 ชั้น พื้นที่ใช้สอยประมาณ 450 ตารางเมตร แบบเลขที่ 9543	8,413,000	รพ.รัชฎา	ไม่ผ่าน
6	ติดตั้งระบบไฟฟ้า 3 เฟสพร้อมเดินระบบไฟฟ้าภายใน แบบเอกชน (ไฟฟ้า)	400,000	รพ.สต.นาโยงใต้	ผ่าน
	รวม	46,960,200		

สิ่งก่อสร้างหน่วยบริหาร (Basic service)

ลำดับที่	รายการสิ่งก่อสร้าง	ราคา	หน่วยงาน	ผลวาระ 1
1	ปรับปรุงระบบไฟฟ้า อาคารสำนักงานสาธารณสุขจังหวัดตรัง	2,288,700	สสจ.ตรัง	ผ่าน
2	โรงจอดรถ ขนาด 12 คัน	750,000	สสจ.ตรัง	ไม่ผ่าน
3	ปรับปรุงซ่อมแซมแฟลตพยาบาล	300,000	สสจ.ตรัง	ผ่าน
4	ปรับปรุงระบบประปา	300,000	สสจ.ตรัง	ผ่าน
	รวม	3,638,700		

สิ่งก่อสร้างบำบัดน้ำเสีย (Basic service)

ลำดับที่	รายการสิ่งก่อสร้าง	ราคา	หน่วยงาน	ผลวาระ 1
1	ระบบบำบัดน้ำเสีย ขนาด 150 ลูกบาศก์เมตร/วัน	13,818,200	รพ.ห้วยยอด	ไม่ผ่าน
2	ระบบบำบัดน้ำเสีย ขนาด 60 ลูกบาศก์เมตร/วัน	9,538,600	รพ.วังวิเศษ	ไม่ผ่าน
	รวม	23,356,800		

ครุภัณฑ์หน่วยบริการ (Basic service)

ลำดับ ที่	รายการครุภัณฑ์	ราคา	หน่วยงาน	ผลวาระ 1
1	กล้องส่องตรวจลำไส้ใหญ่ชนิดวิดีโอทัศนแบบคมชัดสูง	1,400,000	โรงพยาบาลตรัง	ผ่าน
2	เครื่องตรวจอวัยวะภายในด้วยคลื่นเสียงความคมชัดสูง ชนิดสีระดับสูง 5 หัวตรวจ	4,200,000	โรงพยาบาลตรัง	ผ่าน
3	เครื่องติดตามการทำงานของหัวใจและสัญญาณชีพ 6 พารามิเตอร์ ระบบรวมศูนย์ไม่น้อยกว่า 8 เติง	3,600,000	โรงพยาบาลตรัง	ผ่าน
4	กล้องจุลทรรศน์ตรวจตาชนิดลำแสงแคบ	520,000	โรงพยาบาลตรัง	ผ่าน
5	เครื่องนึ่งฆ่าเชื้อจุลินทรีย์ด้วยไอน้ำระบบอัตโนมัติขนาดไม่น้อยกว่า 850ลิตร(Pre-Post Vac) ห้องนึ่งทรงสี่เหลี่ยม ชนิด 1 ประตู	2,500,000	โรงพยาบาลตรัง	ผ่าน
6	เครื่องล้างเครื่องมืออัตโนมัติขนาดไม่น้อยกว่า 500 ลิตร	3,500,000	โรงพยาบาลตรัง	ผ่าน
7	เครื่องอบฆ่าเชื้ออัตโนมัติชนิดอุณหภูมิต่ำด้วยแก๊สเอทริลีนออกไซด์ 100 %จะแก๊ซอัตโนมัติขนาดความจุไม่น้อยกว่า 240 ลิตร	2,270,000	โรงพยาบาลตรัง	ผ่าน
8	เครื่องช่วยหายใจสำหรับทารกแรกเกิดชนิดความถี่สูง	1,400,000	โรงพยาบาลตรัง	ผ่าน
9	เครื่องให้ออกซิเจนด้วยอัตราการไหลสูงสำหรับเด็ก (high flow oxygen therapy)	1,000,000	โรงพยาบาลตรัง	ผ่าน
10	ตู้อบเด็ก	1,650,000	โรงพยาบาลตรัง	ผ่าน
11	เครื่องให้ความอบอุ่นทารกแรกเกิด (Radiant warmer)	1,300,000	โรงพยาบาลตรัง	ผ่าน
12	เครื่องช่วยหายใจชนิดควบคุมด้วยปริมาตรและความดัน ขนาดใหญ่	2,400,000	โรงพยาบาลตรัง	ผ่าน
	รวม	25,740,000		

ครุภัณฑ์หน่วยบริหาร (Basic service)

ลำดับ ที่	รายการครุภัณฑ์	ราคา	หน่วยงาน	ผลวาระ 1
1	รถโดยสารขนาด 11 ที่นั่ง (ดีเซล) ปริมาตรกระบอกลูกสูบไม่ต่ำกว่า 3,000 ซีซี	1,655,000	สสจ.ตรัง	ไม่ผ่าน
2	จอรับภาพชนิด LED ขนาด 200 นิ้ว พร้อมคอมพิวเตอร์และชุดควบคุมการนำเสนอ	1,299,200	สสจ.ตรัง	ไม่ผ่าน
	รวม	2,954,000		



สิ่งก่อสร้าง (งบบูรณาการภาคใต้ Wellness 31)

ลำดับที่	รายการสิ่งก่อสร้าง	ราคา	หน่วยงาน	ผลวาระ 1
1	บันไดชั้นลาดฟ้า (อาคารผลิต)	479,000	รพ.ห้วยยอด	ไม่ผ่าน
2	งานระบบไฟฟ้าและรอก (อาคารผลิต)	151,000	รพ.ห้วยยอด	ไม่ผ่าน
3	อาคารส่งเสริมสุขภาพและอเนกประสงค์(แบบแพทย์แผนไทย)	12,403,500	รพ.สิเกา	ไม่ผ่าน
4	อาคารส่งเสริมสุขภาพและอเนกประสงค์(แบบแพทย์แผนไทย)	12,403,500	รพ.วังวิเศษ	ไม่ผ่าน
	รวม	25,437,000		

ครุภัณฑ์ (งบบูรณาการภาคใต้ 30)

ลำดับที่	รายการสิ่งก่อสร้าง	ราคา	หน่วยงาน	ผลวาระ 1
1	ครุภัณฑ์ในรพพยาบาลและระบบการแพทย์ทางไกล	850,000	รพ.ตรัง	ไม่ผ่าน
2	ระบบศูนย์ติดตาม สั่งการรักษาทางไกลและติดตามรพพยาบาล	2,100,000	รพ.ตรัง	ไม่ผ่าน
3	รพพยาบาลพร้อมอุปกรณ์ช่วยชีวิตขั้นสูง	2,500,000	รพ.ตรัง	ไม่ผ่าน
	รวม	7,150,000		

รายการลงทุนภาพเขต ปี 2563 (Excellence)

รายการ (วงเงิน 200 ลบ.)	งบประมาณ	หน่วยงาน	จัดสรรผ่านวาระที่ 1
เครื่องเร่งอนุภาคพลังงานสูง พร้อมชุดอุปกรณ์ฉายรังสีเชิงปริมาณ (VMAT) 1 เครื่อง	120,000,000	รพ.หาดใหญ่	120,000,000
เครื่องจำลองและวางแผนการรักษา 1 เครื่อง	32,100,000	รพ.หาดใหญ่	32,100,000
กล้องส่องตรวจลำไส้ใหญ่ชนิดวิดีโอทัศนแบบคมชัดสูง 1 เครื่อง	1,400,000	รพ.หาดใหญ่	1,400,000
กล้องส่องตรวจลำไส้ใหญ่ชนิดวิดีโอทัศนแบบคมชัดสูง 1 เครื่อง	1,400,000	รพ.ปัตตานี	1,400,000
กล้องส่องตรวจลำไส้ใหญ่ชนิดวิดีโอทัศนแบบคมชัดสูง 1 เครื่อง	1,400,000	รพ.ตรัง	1,400,000
กล้องถ่ายภาพจอประสาทตาดิจิทัล 1 เครื่อง	1,200,000	รพ.จະนะ	1,200,000
กล้องถ่ายภาพจอประสาทตาดิจิทัล 1 เครื่อง	1,200,000	รพ.รัตภูมิ	1,200,000
เครื่องควบคุมอุณหภูมิร่างกาย Hypo-Hyperthermia สำหรับทารก 1 เครื่อง	1,500,000	รพ.พัทลุง	1,500,000
เครื่องให้ออกซิเจนด้วยอัตราการไหลสูงสำหรับเด็ก 1 เครื่อง	250,000	รพ.จະนะ	250,000
เครื่องให้ออกซิเจนด้วยอัตราการไหลสูงสำหรับเด็ก 1 เครื่อง	250,000	รพ.สมเด็จพระนาคหวิ	250,000
เครื่องให้ออกซิเจนด้วยอัตราการไหลสูงสำหรับเด็ก 1 เครื่อง	250,000	รพ.เบตง	250,000
เครื่องให้ออกซิเจนด้วยอัตราการไหลสูงสำหรับเด็ก 1 เครื่อง	250,000	รพ.โก-ลก	250,000
เครื่องให้ออกซิเจนด้วยอัตราการไหลสูงสำหรับเด็ก 1 เครื่อง	250,000	รพ.ร.สายบุรี	250,000
เครื่องให้ออกซิเจนด้วยอัตราการไหลสูงสำหรับเด็ก 1 เครื่อง	250,000	รพ.ตากใบ	250,000
เครื่องให้ออกซิเจนด้วยอัตราการไหลสูงสำหรับเด็ก 1 เครื่อง	250,000	รพ.รามัน	250,000
เครื่องให้ออกซิเจนด้วยอัตราการไหลสูงสำหรับเด็ก 1 เครื่อง	250,000	รพ.ละงู	250,000
อาคารผู้ป่วยหนักฟื้นฟูสมรรถภาพผู้พิการ (กายภาพบำบัด) หน่วยแพทย์แผนไทย 5 ชั้น 1 หลัง	10,926,300	รพ.สมเด็จพระนาคหวิ	-
อาคารซักฟอก-โรงนึ่งกลาง 2 ชั้น 1 หลัง	15,161,000	รพ.ร.สายบุรี	-
อาคารผู้ป่วยใน 5 ชั้น 1 หลัง	23,087,800	รพ.ละงู	19,729,000

ผ่าน



แนวทางการจัดทำงานประมาณ 2564

กรอบวงเงินเบื้องต้น 22,000 ลบ.

วงเงินผูกพันเดิม
8,729.19 ลบ.

รายการใหม่

แผนงานพื้นฐาน/ แผนงาน
ยุทธศาสตร์/SEZ/EEC
ประมาณ 1,000 ลบ./เขต

แผนงานบูรณาการ พัฒนาพื้นที่
ระดับภาค
ประมาณ 200 ลบ./ภาค

เขตสุขภาพ/สสจ./สสอ. 10 %

รพศ./รพท./รพช./หน่วยบริการปฐมภูมิ 90 %

แผนคำขอจากเขต

1. โครงการพระราชดำริ
2. ระบบบำบัดน้ำเสีย
3. Service Plan
4. ปฐมภูมิ + PCC
5. ชายแดนใต้
6. บริหาร
7. คอมพิวเตอร์และสารสนเทศ
8. EEC

กรอบวงเงิน ประจำปี 2564 เขตสุขภาพที่ 12

สนช.แจ้งจังหวัดเมื่อ 4 พ.ย. 62

กรอบวงเงินคำขอเขตสุขภาพ 1,000.0000 ลบ.

จัดสรรให้รายจังหวัดตามสัดส่วนประชากร (Basic service+ระบบบำบัดน้ำเสีย) รวม 800 ลบ.

จัดสรรให้รายการ (Excellence Service)
วงเงิน 200 ลบ.

จัดสรรตามสัดส่วนประชากร ตามฐานข้อมูล
HDC type 1+3 ลงวันที่ 31 ธ.ค. 61

~~๑๐๐,๐๐๐,๐๐๐~~ 100,640,000/฿

วงเงินงบประมาณจัดสรรให้รายจังหวัดตามสัดส่วนประชากร (Basic service+ระบบบำบัดน้ำเสีย)

800.0000 ล้านบาท

สนช.แจ้งจังหวัดเมื่อ 4 พ.ย. 62

จังหวัด	ประชากร type 1+3*	วงเงินจัดสรร (Basic service+ระบบบำบัดน้ำเสีย)
สงขลา	1,144,838	228.1600
สตูล	263,598	52.4800
ตรัง	505,299	100.6400
พัทลุง	395,942	78.8800
ปัตตานี	617,329	122.9600
ยะลา	451,233	89.9200
นราธิวาส	637,252	126.9600
รวม	4,015,491	800.0000

หมายเหตุ* จำนวนประชากรจากฐานข้อมูล HDC วันที่ประมวลผล :: 18 ตุลาคม 2562

ปฏิทินการจัดทำคำขอของบลงทุน ประจำปีงบประมาณ พ.ศ. 2564 เขตสุขภาพที่ 12 (ปรับปรุง)





แนวทางการจัดทำงานประมาณ 2564

สอดคล้องยุทธศาสตร์

1. ยุทธศาสตร์ของชาติ
2. แผนพัฒนาเศรษฐกิจและสังคมแห่งชาติ ฉบับที่ 12
3. นโยบายและแผนระดับชาติว่าด้วยความมั่นคงแห่งชาติ
4. แผนการปฏิรูปประเทศ และมติคณะรัฐมนตรี
5. สนับสนุนรายการครุภัณฑ์ตามบัญชีนวัตกรรมไทย

สาธารณสุขที่เป็นปัญหา

สาธารณสุขที่เป็นปัญหาเร่งด่วนหรือได้รับความเสียหายจากภัยธรรมชาติ ตามสภาพปัญหาของพื้นที่ของเขตสุขภาพ

สอดคล้องกับแผนพัฒนาเขตสุขภาพ

สอดคล้องกับยุทธศาสตร์การบริการพัฒนาระบบการส่งต่อ (Referral System) และพัฒนาการบริการแบบเปิดเสรี (Service Initiative Model) ของเขตสุขภาพและตามนโยบาย **Retreat Health Service**

- รพศ., รพท. เพิ่มศักยภาพ เช่น ห้องฉุกเฉิน (ER), ห้องผ่าตัด (OR), ห้องผู้ป่วยวิกฤติ (ICU) ฯลฯ
- รพ. ระดับ M1, M2 และ S เพิ่มศักยภาพและเพิ่มเตียง
- รพ. ระดับ F เพิ่มศักยภาพในการดูแลผู้ป่วย Intermediate care

ก่อสร้างตามนโยบาย

1. ก่อสร้างปรับปรุงห้องอุบัติเหตุ - ฉุกเฉิน (ER) และครุภัณฑ์ประกอบ
 2. อาคารรักษาพยาบาล อาคารผู้ป่วยนอก
 3. ก่อสร้าง ปรับปรุงระบบบำบัดน้ำเสีย
 4. อาคารที่พักอาศัย ปรับปรุงที่พักอาศัย และรั้ว
 5. ก่อสร้างปฐมภูมิ รพ.สต. + PCC
- 1. ER คุณภาพ**
2. รพ.จตุรทิศ

เป็นไปตามระเบียบข้อบังคับ

1. พรบ.ควบคุมอาคาร 2522
2. ประกาศกระทรวงมหาดไทย เรื่องกำหนดโครงการฯ การจัดทำรายงานประเมินผลกระทบสิ่งแวดล้อม
3. ระเบียบกระทรวงสาธารณสุขว่าด้วยการบริหารและจัดการระบบคอมพิวเตอร์



แผนการจัดทำงบประมาณ 2564

ลำดับ	ขั้นตอนและกิจกรรม	วัน/ เดือน/ ปี
	ขั้นตอนจัดทำคำของบประมาณงบลงทุนสำหรับหน่วยงานส่วนกลาง และส่วนภูมิภาค	22 ต.ค. 62 – 16 ม.ค. 63
1	จัดทำร่างกรอบแนวทางจัดทำคำของบลงทุนเสนอผู้บริหารเห็นชอบ	22 ต.ค. – 18 พ.ย. 62
2	แต่งตั้งคณะกรรมการพิจารณางบประมาณงบลงทุน ระดับสำนักงานปลัดกระทรวงสาธารณสุข	11-18 พ.ย. 62
3	แจ้งกรอบแนวทางฯ ให้เขตสุขภาพจัดทำแผนคำของบลงทุน ตามแนวทางที่กำหนด	18-20 พ.ย. 62
4	เขตสุขภาพจัดทำแผนคำของบประมาณงบลงทุน	19-30 พ.ย. 62
5	เขตสุขภาพบันทึกรายการคำของบลงทุนผ่านโปรแกรมคำของบลงทุน และส่งเอกสารยืนยันแผนคำของบลงทุนผ่านผู้ตรวจราชการกระทรวงสาธารณสุขมายังกองบริหารการสาธารณสุข ภายในวันที่ 6 ธันวาคม 2562	1-10 ธ.ค. 62
6	กองบริหารการสาธารณสุข รวบรวมคำขอจากโปรแกรมคำของบลงทุน ตรวจสอบ และจัดทำรายละเอียดคำของบลงทุน ให้ครบถ้วน ถูกต้อง เสนอคณะกรรมการพิจารณาต่อไป	10 – 15 ธ.ค. 62
7	คณะกรรมการฯ พิจารณาความเหมาะสมรายการและวงเงิน คำของบลงทุนของเขตสุขภาพ	16 - 27 ธ.ค. 62
8	กองบริหารการสาธารณสุขเสนอผู้บริหารพิจารณาภาพรวมรายการและวงเงิน คำของบลงทุนของเขตสุขภาพ ก่อนกำรบันทึกข้อมูลในระบบ E-budgeting	17 ธ.ค. 62
9	กองบริหารการสาธารณสุขบันทึกข้อมูลรายการงบลงทุนที่ผ่านการพิจารณาจากคณะกรรมการพิจารณาคำของบลงทุน ในระบบ E-budgeting ของสำนักงานปลัดกระทรวงสาธารณสุข	2-15 ม.ค. 63
10	กองบริหารการสาธารณสุขยืนยันรายการและวงเงินตามแผนคำของบลงทุน ไปที่กองยุทธศาสตร์และแผนงานเพื่อเสนอผู้บริหารต่อไป	16 ม.ค. 63

หลักเกณฑ์การพิจารณาเรียงลำดับจังหวัดสร้าง

๑. สัดส่วนวงเงินคำขอหน่วยบริหาร:บริการ เป็น ๑๐:๙๐
๒. การกำหนดจุดเน้นตาม Service plan ระดับจังหวัด
๓. Blue print ตามระดับศักยภาพของแต่ละหน่วยงาน
๔. ความเป็น Node / เครือข่ายปฐมภูมิ (PCC)
๕. ความขาดแคลนเร่งด่วนที่ไม่เป็นไปตามมาตรฐาน
๖. นำรายการคำขอของปี ๖๓ ที่ไม่ผ่านบรรจุแผนคำขอปี ๖๔

รายการค่าของประมาณ ปี 2564 จังหวัดตรัง

แยกตามประเภทสิ่งก่อสร้าง ครุภัณฑ์ / หน่วยบริหาร หน่วยบริการ

	หน่วยบริหาร	หน่วยบริการ	รวม
สิ่งก่อสร้าง	3,638,000	79,224,500	82,862,500
ครุภัณฑ์	2,147,700	15,630,200	17,777,900
รวม	5,785,700	94,854,700	100,640,400
ร้อยละ	5.75	94.25	100

รายการค่าของงบประมาณ ปี 2564 จังหวัดตรัง

แยกรายเครือข่ายบริการสุขภาพ

		สิ่งก่อสร้าง	ครุภัณฑ์	รวม
1	เมืองตรัง (ขาดเอกสาร รพ ตรัง)	-	5,050,000	5,050,000
2	ห้วยยอด (เอกสารครบ)	43,727,200	1,600,000	45,327,200
3	ย่านตาขาว (เอกสารครบ)	320,400	530,000	850,400
4	กันตัง (เอกสารครบ)	8,646,700	1,692,400	10,339,100
5	ปะเหลียน (เอกสารครบ)	2,529,300	1,114,000	3,643,300
6	วังวิเศษ (เอกสารครบ)	-	2,664,600	2,664,600
7	สิเกา (เอกสารครบ)	1,099,700	1,422,200	2,521,900
8	รัษฎา (ขาดเอกสาร รพ + สสอ)	8,646,700	441,200	9,087,900
9	นาโยง(ขาดเอกสาร สสอ.+รพสต.)	14,254,500	664,000	14,918,500
10	หาดสำราญ (ขาดเอกสาร รพ.)	-	1,179,100	1,179,100
11	สสจ (ขาดบางรายการ)	3,638,000	1,420,400	5,058,400
	รวม	82,862,500	17,777,900	100,640,400

สรุปงบประมาณ ปี 2562 - 2564

เครือข่ายบริการ สุขภาพ	ปี 2562			ปี 2563			ปี 2564		
	ครุภัณฑ์	สิ่งก่อสร้าง	รวม	ครุภัณฑ์	สิ่งก่อสร้าง	รวม	ครุภัณฑ์	สิ่งก่อสร้าง	รวม
1. เมืองตรัง							0	5,050,000	5,050,000
2. ห้วยยอด							43,727,200	1,600,000	45,327,200
3. ย่านตาขาว							320,400	530,000	850,400
4. กันตัง							8,646,700	1,692,400	10,339,100
5. ปะเหลียน							2,529,300	1,114,000	3,643,300
6. วังวิเศษ							0	2,664,600	2,664,600
7. สีเกา							1,099,700	1,422,200	2,521,900
8. รัชฎา							8,646,700	441,200	9,087,900
9. นาโยง							14,254,500	664,000	14,918,500
10. ทาดสำราญ							0	1,179,100	1,179,100