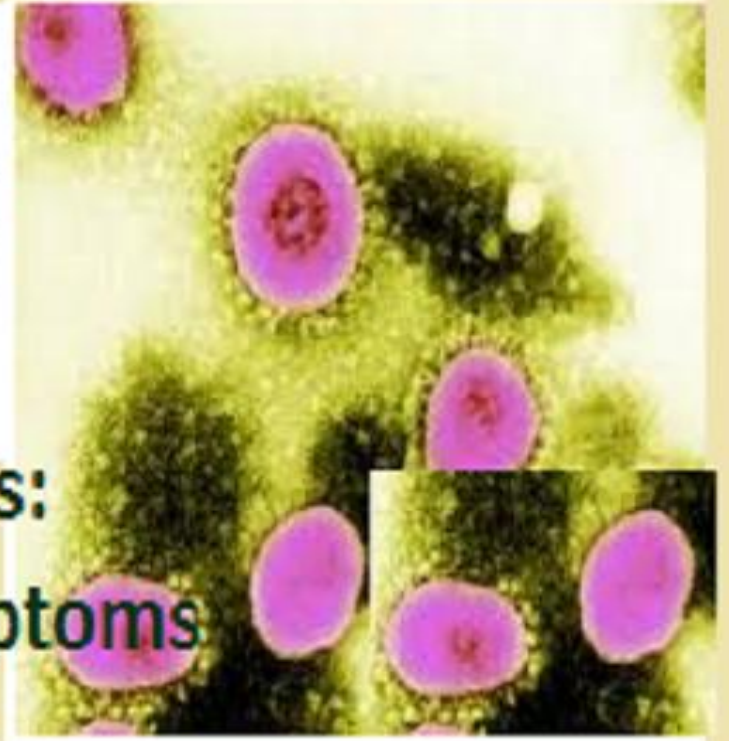
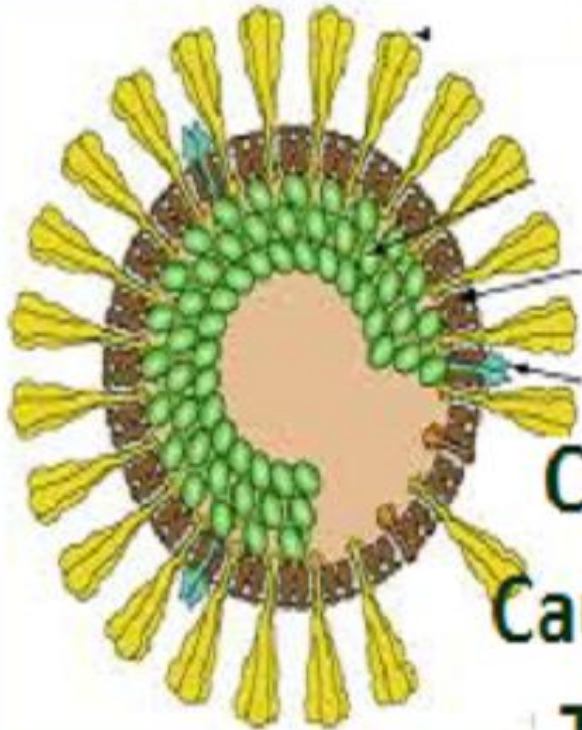


สถานการณ์และมาตรการควบคุมการระบาดของ ของโรคติดเชื้อไวรัสโคโรนา 2019 (COVID-19)



**Coronavirus:
Causes, Symptoms
Treatment**

สถานการณ์การแพร่ระบาดทั่วโลก

(ข้อมูล ณ วันที่ 30 เมษายน 2563)



ศูนย์ข้อมูล
COVID-19

สถานการณ์ COVID-19 ทั่วโลก

ประจำวันที่ 30 เมษายน 2563

เวลา 10.00 น.

ข้อมูล : Worldmeter

ผู้ป่วยติดเชื้อมรวม

3,220,225
คน

รักษาหายแล้ว

999,757
คน

ผู้เสียชีวิตรวม

228,223
คน

ประเทศที่มีผู้ป่วยติดเชื้อมากที่สุด

1.		1,064,533 คน
	USA	
2.		236,899 คน
	Spain	
3.		203,591 คน
	Italy	
4.		166,420 คน
	France	
5.		165,221 คน
	United Kingdom	

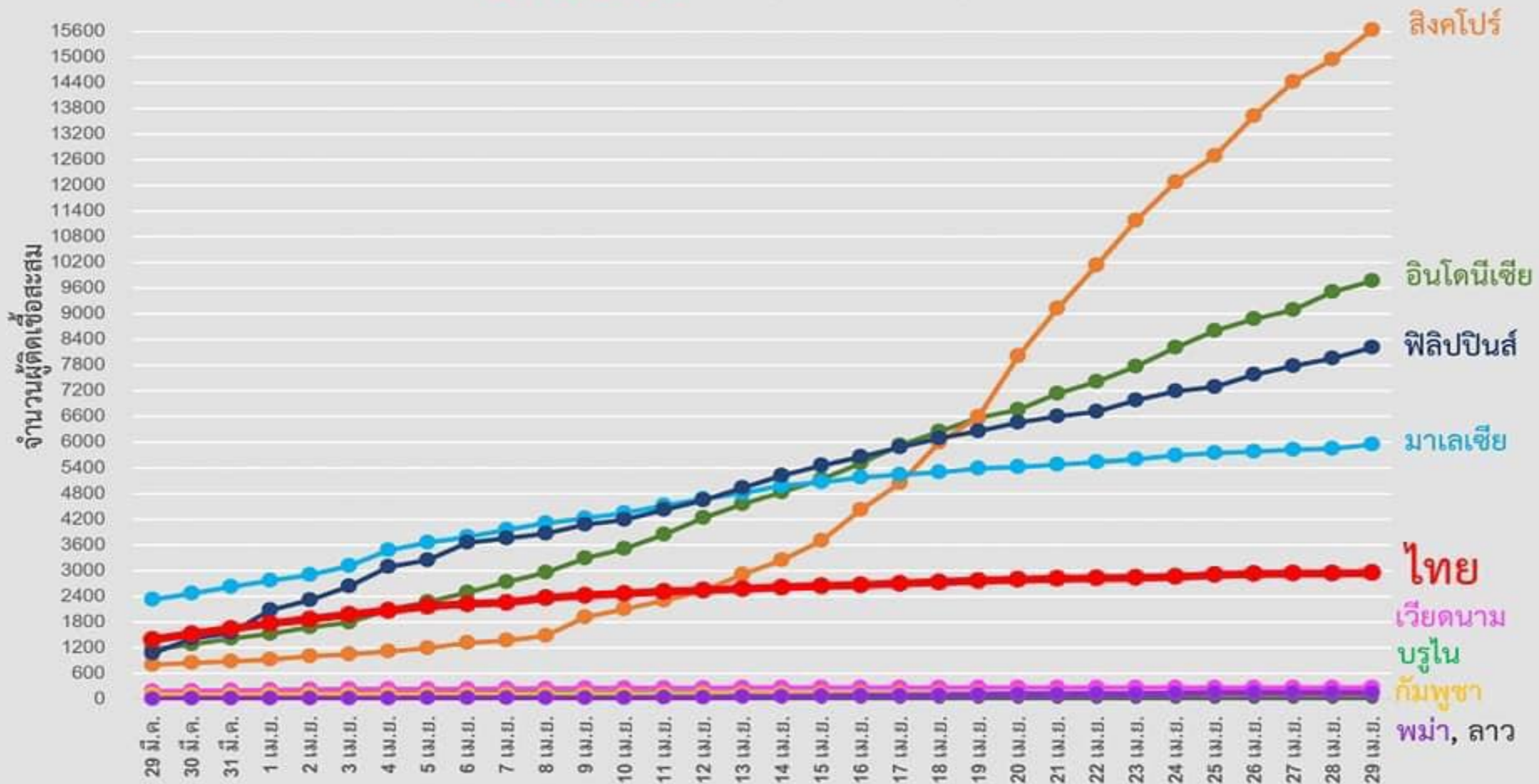
 อันดับที่ **59** 2,954คน
Thailand

สถานการณ์การแพร่ระบาดทั่วโลก



จำนวนผู้ติดเชื้อโควิด-19 ในประเทศกลุ่มอาเซียน

ตั้งแต่วันที่ 29 มีนาคม 2563 ถึง วันที่ 29 เมษายน 2563 (เวลา 19.30 น.)



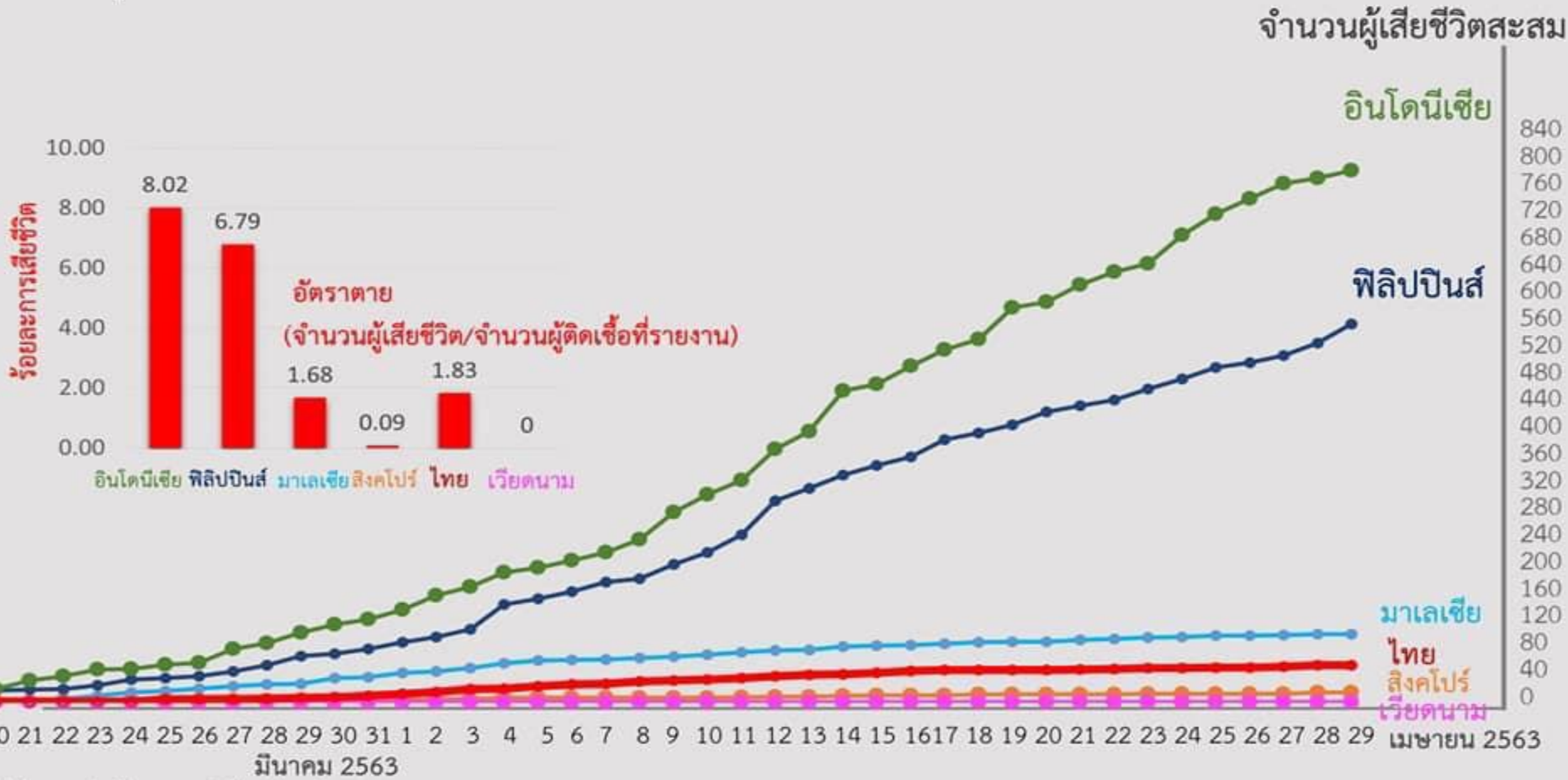
แหล่งข้อมูล: องค์การอนามัยโลก (WHO), Johns Hopkins University, worldometers.info, สำนักงานการวิจัยแห่งชาติ (วช.)

สถานการณ์การแพร่ระบาดทั่วโลก



จำนวนผู้เสียชีวิตและอัตราตายจากโรคโควิดในกลุ่มอาเซียน

(ข้อมูล ณ วันที่ 29 เมษายน 2563 เวลา 19.30 น.)



แหล่งข้อมูล: สำนักงานการวิจัยแห่งชาติ (วช.)

สถานการณ์การแพร่ระบาดทั่วโลก (ข้อมูล ณ วันที่ 29 เมษายน 2563)



จำนวนผู้ติดเชื้อโควิด-19 ในประเทศกลุ่มอาเซียน
ณ วันที่ 29 เมษายน 2563 (เวลา 19.30 น.)



ประเทศ	เพิ่มขึ้นวันนี้	ติดเชื้อรวม	เสียชีวิต	รักษาหาย
 สิงคโปร์	+690 ราย	15,641	14	1,128
 อินโดนีเซีย	+260 ราย	9,771	784	1,391
 ฟิlippินส์	+254 ราย	8,212	558	1,023
 มาเลเซีย	+94 ราย	5,945	100	4,087
 ไทย	+9 ราย	2,947	54	2,665
 เวียดนาม	+0 ราย	270	0	222
 พม่า	+4 ราย	150	6	16
 บรูไน	+0 ราย	138	1	124
 กัมพูชา	+0 ราย	122	0	119
 ลาว	+0 ราย	19	0	7

แหล่งข้อมูล: องค์การอนามัยโลก (WHO), Johns Hopkins University, worldometers.info, สำนักงานการวิจัยแห่งชาติ (วช.)

ศูนย์ปฏิบัติการด้านนวัตกรรมการแพทย์ และการวิจัยและพัฒนา วช. กระทรวงการอุดมศึกษา วิทยาศาสตร์ วิจัยและนวัตกรรม

สถานการณ์โรคติดเชื้อไวรัสโคโรนา 2019 ในประเทศไทย (ข้อมูล ณ วันที่ 30 เมษายน 2563)



ศูนย์ข้อมูล
COVID-19

COVID-19 ในประเทศไทย

ข้อมูลวันที่ 30 เมษายน 2563

กระทรวงสาธารณสุข

ติดเชื้อใหม่

+7
คน

ติดเชื้อรวม

2,954
คน

รักษาหาย

+22
2,687
คน

เสียชีวิตสะสม 54 ราย (+0)

การค้นหาเชิงรุก
อยู่ในพื้นที่กักกันโรค

4 ราย

ภูเก็ต 3 กระบี่ 1

3 ราย

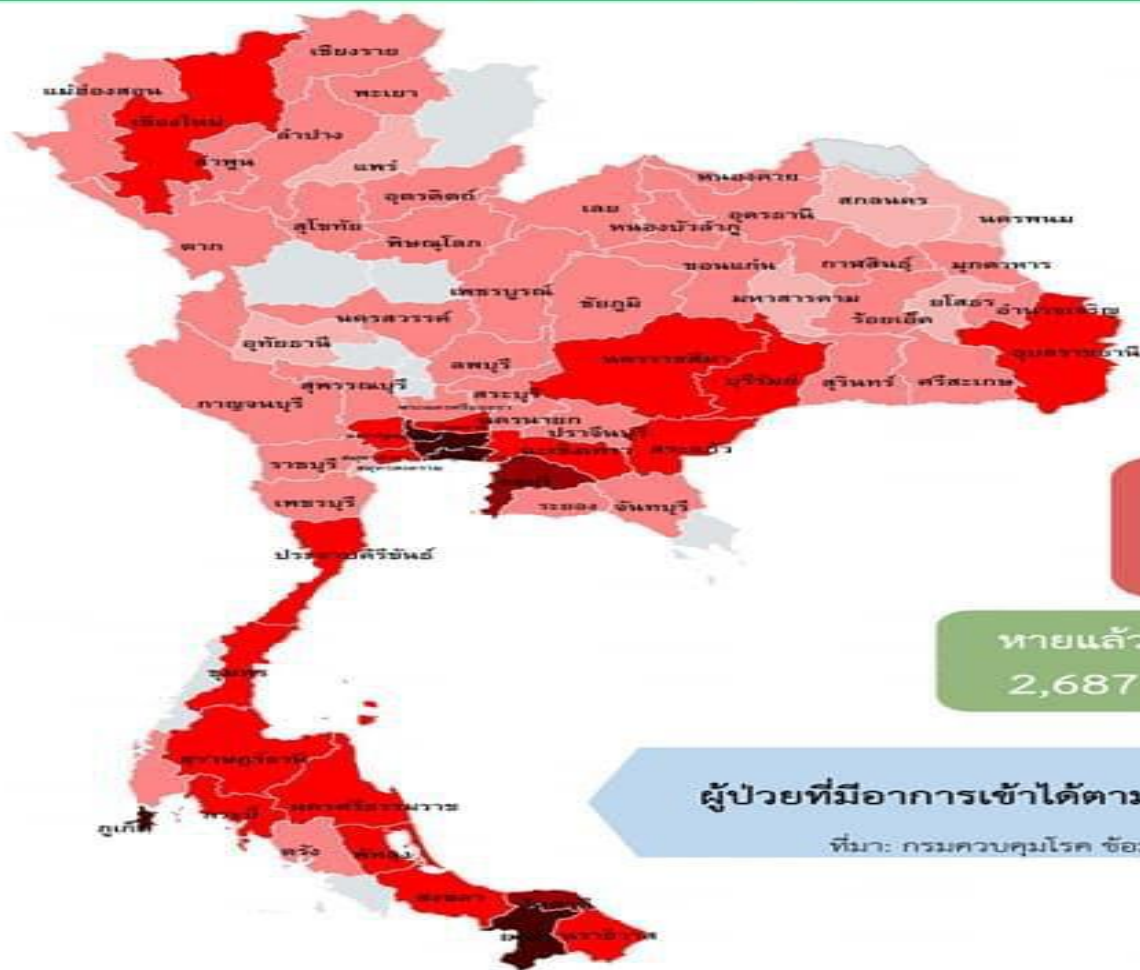
กทม.



สถานการณ์โรคติดเชื้อไวรัสโคโรนา 2019 ในประเทศไทย



สถานการณ์ของโรคติดเชื้อไวรัสโคโรนา 2019 (COVID-19) ในประเทศไทย



ณ วันที่ 30 เมษายน 2563

ผู้ติดเชื้อยืนยันสะสม

จำนวน 2,954 คน ใน 68 จังหวัด

จังหวัดที่รักษาผู้ติดเชื้อ

(ไม่รวม State quarantine)

- 1 ราย
- 2-10 ราย
- 11-50 ราย
- 51-100 ราย
- > 100 ราย

(อยู่ในระหว่างสอบสวน 39 ราย)

ผู้ป่วยยืนยันสะสม

2,954 ราย (เพิ่มขึ้น 7)

หายแล้ว
2,687

รักษาอยู่ใน รพ.
213

เสียชีวิต
54

ผู้ป่วยที่มีอาการเข้าได้ตามนิยาม (PUI)

62,018 ราย

ที่มา: กรมควบคุมโรค ข้อมูล ณ วันที่ 29 เมษายน 2563 ณ เวลา 21.00 น.

สถานการณ์โรคติดเชื้อไวรัสโคโรนา 2019 ในประเทศไทย



ผู้ป่วย COVID-19 ประเทศไทย จำแนกตาม ผู้ป่วยรายใหม่ ผู้ป่วยสะสม และผู้ป่วยกลับบ้าน 30 เมษายน 2564

State Q 81	D 8-27	D 30
ภาคใต้ อินโดนีเซีย 62	62	0
กวม. USA 5 UAE 4 Mal 3	9	3
กระป๋ ไทย1 USA1 UK1	3	0
ชลบุรี UK 2 USA1 NL 1	4	0

ศูนย์กักกันฯ สงขลา
D 25 : 42

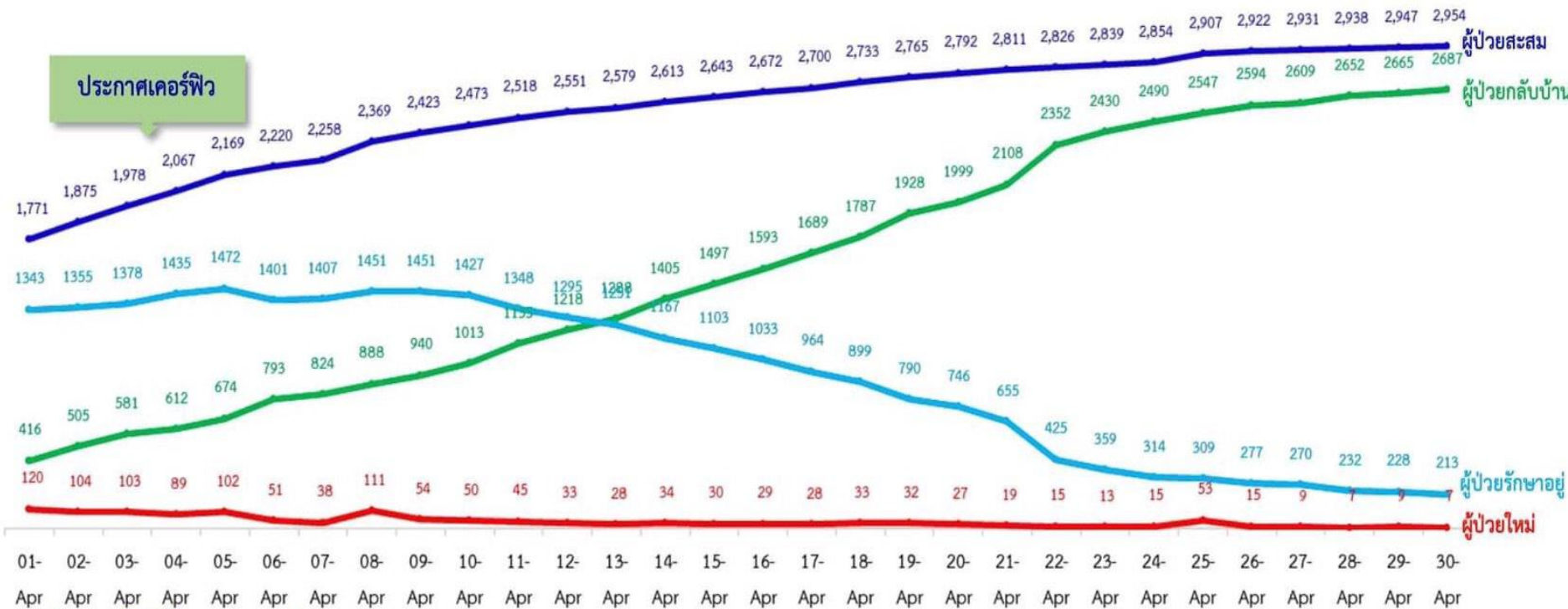
ผู้ป่วยรายใหม่
7

ผู้ป่วยสะสม
2,954

ผู้ป่วยรักษาอยู่
213

ผู้ป่วยกลับบ้าน
2,687 (+22)

68 จังหวัด
เสียชีวิต **54 ราย**



แหล่งข้อมูลและจัดทำโดย : กรมควบคุมโรค กระทรวงสาธารณสุข

สถานการณ์โรคติดเชื้อไวรัสโคโรนา 2019 ในประเทศไทย (ข้อมูล ณ วันที่ 29 เมษายน 2563)



สถานการณ์ COVID-19
รายจังหวัด
ประจำวันที่ 29 เมษายน 2563

10
จังหวัด



กลุ่มไม่พบผู้ป่วยมาก่อน

1. น่าน
2. บึงกาฬ
3. กำแพงเพชร
4. สตูล* มีผู้ป่วยเฉพาะพื้นที่ที่กักกัน
5. ชัยนาท
6. สิงห์บุรี
7. อ่างทอง
8. พิจิตร
9. ระนอง
10. ตราด

สถานการณ์โรคติดเชื้อไวรัสโคโรนา 2019 ในประเทศไทย

(ข้อมูล ณ วันที่ 29 เมษายน 2563)



ศูนย์ข้อมูล COVID-19

สถานการณ์ COVID-19 รายจังหวัด

ประจำวันที่ 29 เมษายน 2563



ศูนย์ข้อมูล COVID-19

สถานการณ์ COVID-19 รายจังหวัด

ประจำวันที่ 29 เมษายน 2563



กลุ่มไม่พบผู้ป่วยช่วง 28 วันที่ผ่านมา

- | | | |
|-------------------------------|---------------|-----------------------------------|
| 1. จันทบุรี | 6. แพร่ | 11. มหาสารคาม |
| 2. ราชบุรี | 7. แม่ฮ่องสอน | 12. มุกดาหาร |
| 3. ลพบุรี | 8. สุโขทัย | 13. ยโสธร |
| 4. สระบุรี <small>KSU</small> | 9. อุตรดิตถ์ | 14. ร้อยเอ็ด |
| 5. เพชรบูรณ์ | 10. อุทัยธานี | 15. ศรีสะเกษ <small>KSU</small> |
| | | 16.หนองบัวลำภู <small>KSU</small> |



กลุ่มไม่พบผู้ป่วยช่วง 14 วันที่ผ่านมา

- | | | |
|--------------------|---------------|-------------------|
| 1. เพชรบุรี | 13. ตาก | 25. สุรินทร์ |
| 2. กาญจนบุรี | 14. นครสวรรค์ | 26.หนองคาย |
| 3. ฉะเชิงเทรา | 15. พะเยา | 27.อำนาจเจริญ |
| 4. นครนายก | 16. พิษณุโลก | 28. อุครธานี |
| 5. ประจวบคีรีขันธ์ | 17. ลำปาง | 29. อุบลราชธานี |
| 6. ปราจีนบุรี | 18. ลำพูน | 30. ตรัง |
| 7. ระยอง | 19. เลย | 31. นครศรีธรรมราช |
| 8. สมุทรสงคราม | 20. ภาพสินธุ์ | 32. พังงา |
| 9. สมุทรสาคร | 21. ชัยภูมิ | 33. พัทลุง |
| 10. สระแก้ว | 22. นครพนม | 34. สตูล |
| 11. เชียงใหม่ | 23. บุรีรัมย์ | 35. สุราษฎร์ธานี |
| 12. เชียงราย | 24. สกลนคร | |

สถานการณ์โรคติดเชื้อไวรัสโคโรนา 2019 ในประเทศไทย (ข้อมูล ณ วันที่ 29 เมษายน 2563)



สถานการณ์ COVID-19 รายจังหวัด ประจำวันที่ 29 เมษายน 2563



สถานการณ์ COVID-19 รายจังหวัด ประจำวันที่ 29 เมษายน 2563

6

จังหวัด




กลุ่มพบผู้ป่วยช่วง 7 - 14 วันที่ผ่านมา

1. ขอนแก่น
2. กระบี่
3. นราธิวาส
4. นนทบุรี
5. ปัตตานี
6. พระนครศรีอยุธยา

ใหม่

11

จังหวัด



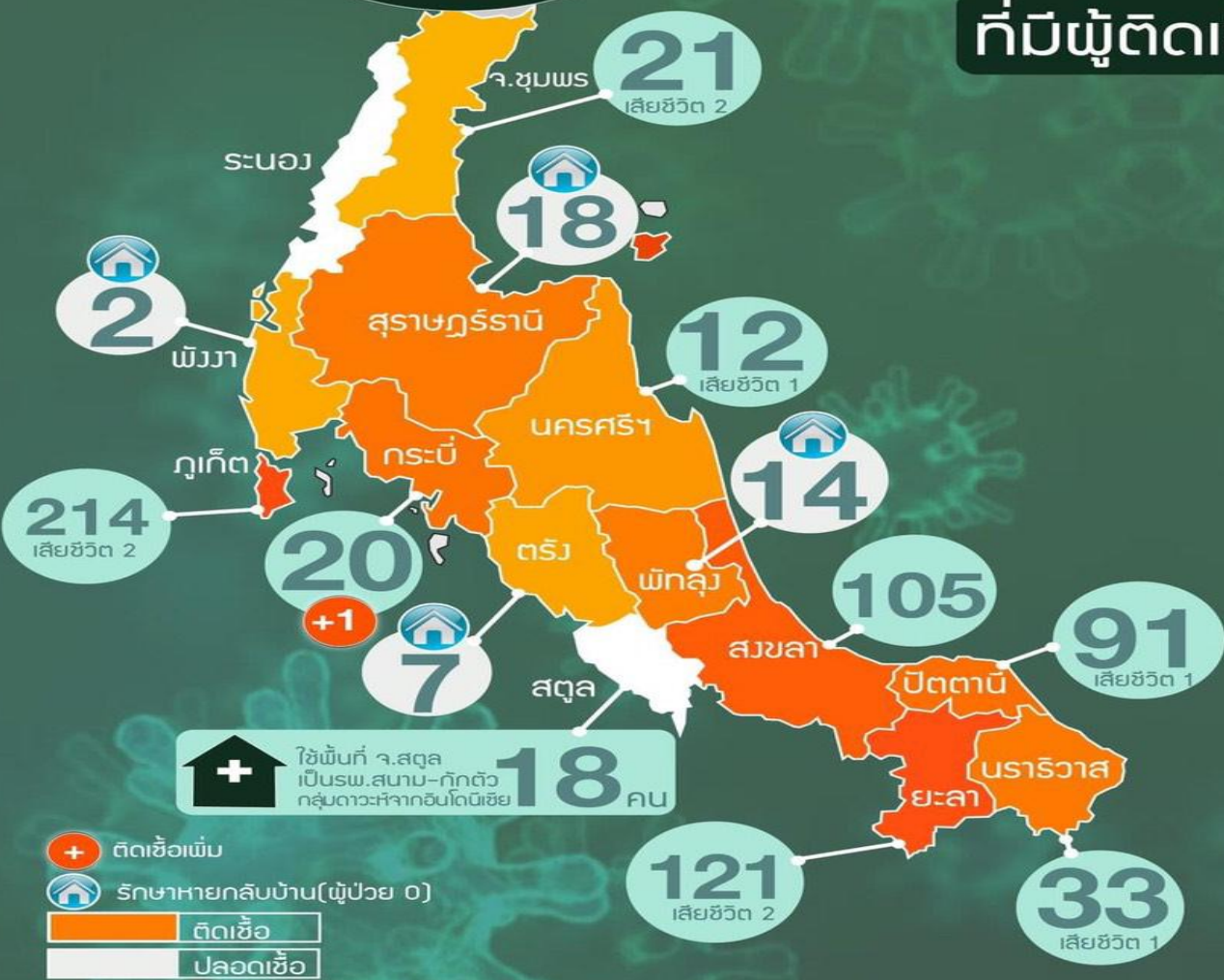
กลุ่มพบผู้ป่วยช่วง 7 วันที่ผ่านมา

1. กรุงเทพมหานคร
2. นครราชสีมา
3. ปทุมธานี
4. สุพรรณบุรี
5. ยะลา
6. นครปฐม
7. ชลบุรี
8. สมุทรปราการ
9. สงขลา
10. ชุมพร
11. ภูเก็ต

สถานการณ์
COVID-19
จังหวัดภาคใต้
29 เม.ย. 63
เวลา 20.00 น.

12 จังหวัดภาคใต้

ที่มีผู้ติดเชื้อ COVID-19



รักษาหายกลับบ้าน/อยู่ รพ.	รวม	เสียชีวิต
จ.ภูเก็ต	174	38
จ.ยะลา	91	28
จ.ปัตตานี	66	24
จ.สงขลา	50	55
จ.นราธิวาส	22	10
จ.สุราษฎร์ธานี	18	0
จ.กระบี่	12	8
จ.สตูล	0	18
จ.พัทลุง	14	0
จ.นครศรีธรรมราช	5	6
จ.ตรัง	7	0
จ.ชุมพร	4	15
จ.พังงา	2	0

ติดเชื้อสะสม	676
รักษาหายกลับบ้าน	465
รักษาตัวอยู่รพ.	202
เสียชีวิต	9

สถานการณ์ COVID-19 จังหวัดตรัง

(ข้อมูล ณ วันที่ 30 เมษายน 2563 12.00 น)



ผู้ป่วยที่เข้าเกณฑ์สอบสวนโรค PUI (Patient Under Investigation)



วันที่ 30 เมษายน 2563 มีรายงานผู้ป่วยที่เข้าเกณฑ์สอบสวนโรค (PUI) จำนวน 0 ราย ยอดสะสม จำนวน 254 ราย



ส่งตรวจไม่พบเชื้อ COVID-19 จำนวน 246 ราย



รอผลการตรวจ จำนวน 1 ราย



พบผู้ป่วยยืนยัน COVID-19 จำนวน 7 ราย

สถานการณ์ COVID-19 จังหวัดตรัง

(ข้อมูล ณ วันที่ 30 เมษายน 2563 12.00 น)



Local Quarantine ที่วิทยาลัยการสาธารณสุขสิรินธร จำนวน 27 ราย เพศชาย อายุ 20-65 ปี อาชีพประมง ภูมิลำเนา อำเภอกันตัง เดินทางมาจากมาเลเซีย 18,19 เมษายน 63 ไม่มีอาการป่วย เก็บตัวอย่างวันที่ 24 เมย.63 และวันที่ 25 เมษายน 63 ผลการตรวจปกติ ทั้ง 27 ราย



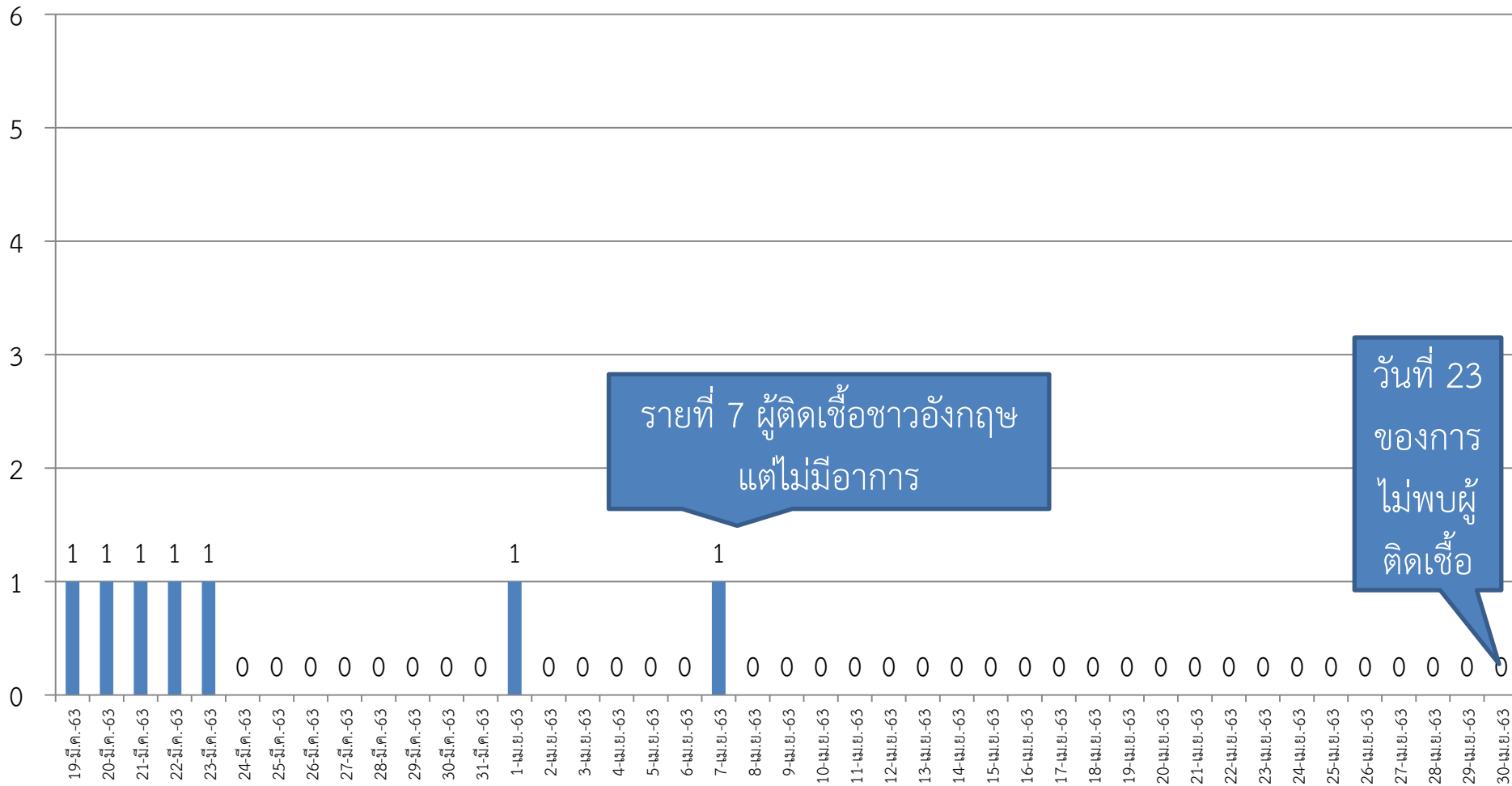
Local Quarantine ที่โรงเรียนบ้านพระม่วง ต.นาเกลือ อ.กันตังจำนวน 21 ราย เพศชาย ปี อาชีพประมง อายุ 20-50 ปี เป็นคนไทยที่เดินทางกลับจากประเทศมาเลเซีย ผลการตรวจเป็นปกติ จำนวน 21 ราย



Local Quarantine ที่วิทยาลัยการสาธารณสุขสิรินธร จำนวน 7 ราย เพศชาย อายุ 19-54 ปี อาชีพประมง เดินทางมาจากประเทศมาเลเซีย เก็บตัวอย่างส่งตรวจ ในวันที่ 27 เมษายน 63 ผลการตรวจเป็นปกติ จำนวน 7 ราย

จำนวนผู้ป่วยยืนยันติดเชื้อไวรัสโคโรนา2019 จังหวัดตรัง

จำแนกตามวันที่เริ่มป่วย (ข้อมูล ณ วันที่ 30 เมษายน 2563 เวลา 12.00 น)



Social Distancing



Clean Home Stay Home

อยู่บ้าน หยุดเชื้อ เพื่อชาติ